
DATABOOK

(平成 11 年 4 月 1 日 ~ 平成 12 年 3 月 31 日)

April 1st, 1999 ~ March 31st, 2000

株式会社ユニテッドアローズ

UNITED ARROWS LTD.

<http://www.united-arrows.co.jp/>



UNITED ARROWS

- 目次 - CONTENTS

1 . 5年間の業績推移	2
2 . 店舗別売上概況	3
3 . 期末売場面積の推移	4
4 . 主要な経営指標等の推移	4
主要指標推移	5

1. 5年間の業績推移（3月31日に終了した事業年度）

（単位：百万円）

	1996/3 期			1997/3 期			1998/3 期			1999/3 期			2000/3 期		
	金額	売上比	前期比	金額	売上比%	前期比	金額	売上比%	前期比	金額	売上比%	前期比	金額	売上比%	前期比
売上高	6,244	100.0	158.5	7,955	100.0	127.4	9,662	100.0	121.4	14,333	100.0	148.3	17,016	100.0	118.7
ユナイテッドアローズ業態	5,601	89.7	164.8	7,142	89.8	127.5	8,753	90.6	122.6	13,352	93.2	152.5	15,091	88.7	113.0
グリーンレーベル リラクシング業態	-	-	-	-	-	-	-	-	-	-	-	-	505	3.0	-
クロムハーツ業態	-	-	-	-	-	-	-	-	-	-	-	-	331	1.9	-
その他（卸売・外販等）	643	10.3	118.8	813	10.2	126.4	908	9.4	111.7	980	6.8	107.9	1,088	6.4	111.1
売上総利益	3,136	50.2	158.7	4,043	50.8	128.9	4,950	51.2	122.4	7,783	54.3	157.2	9,443	55.5	121.3
販売費及び一般管理費	2,269	36.3	147.3	3,220	40.5	141.9	3,899	40.4	121.1	5,280	36.8	135.4	7,065	41.5	133.8
営業利益	867	13.9	199.0	823	10.4	95.0	1,051	10.9	127.6	2,503	17.5	238.2	2,378	14.0	95.0
経常利益	835	13.4	215.4	822	10.3	98.5	1,040	10.8	126.5	2,455	17.1	235.9	2,246	13.2	91.5
当期純利益	707	11.3	219.6	412	5.2	58.2	559	5.8	135.6	1,150	8.0	205.8	1,174	6.9	102.0
総資産	2,662	-	108.3	3,956	-	148.6	5,241	-	132.5	6,683	-	127.5	13,930	-	208.4
資本金	78	-	157.0	218	-	278.3	218	-	100.0	352	-	161.3	3,030	-	859.6
株主資本	175	-	-	844	-	482.7	1,404	-	166.2	2,571	-	183.1	10,568	-	411.0
発行済株式総数(株)	1,570	-	-	1,920	-	-	1,920	-	-	7,050,000	-	-	7,950,000	-	-
設備投資額	70	-	368.4	464	-	662.9	731	-	157.5	894	-	122.3	3,638	-	407.0
減価償却費	40	-	97.7	42	-	105.1	94	-	223.2	160	-	169.6	218	-	136.8
営業活動によるキャッシュ・フロー	-	-	-	-	-	-	-	-	-	-	-	-	447	-	-
投資活動によるキャッシュ・フロー	-	-	-	-	-	-	-	-	-	-	-	-	4,898	-	-
財務活動によるキャッシュ・フロー	-	-	-	-	-	-	-	-	-	-	-	-	6,108	-	-
現金及び現金同等物期末残高	-	-	-	-	-	-	-	-	-	-	-	-	1,218	-	-
期末店舗数	12	-	109.1	15	-	125.0	16	-	106.7	18	-	112.5	24	-	133.3
ユナイテッドアローズ業態	12	-	109.1	15	-	125.0	16	-	106.7	18	-	112.5	20	-	111.1
グリーンレーベル リラクシング業態	-	-	-	-	-	-	-	-	-	-	-	-	3	-	-
クロムハーツ業態	-	-	-	-	-	-	-	-	-	-	-	-	1	-	-
期末店舗売場面積(m ²)	2,766.6	-	106.3	3,608.3	-	130.4	5,022.9	-	139.2	6,160.5	-	122.6	8,936.3	-	145.1
ユナイテッドアローズ業態	2,766.6	-	106.3	3,608.3	-	130.4	5,022.9	-	139.2	6,160.5	-	122.6	7,862.1	-	127.6
グリーンレーベル リラクシング業態	-	-	-	-	-	-	-	-	-	-	-	-	804.5	-	-
クロムハーツ業態	-	-	-	-	-	-	-	-	-	-	-	-	269.7	-	-
期末従業員数()内はアルバイト(人)	118 [76.4]	-	124.2	153 [94.2]	-	129.7	193 [120.8]	-	126.1	248 [165.2]	-	128.5	342 [296.3]	-	137.9

注) アルバイト数は1人1日8時間換算で記載しております。

2. 店舗別売上概況

(単位：百万円)

	1997/4～1998/3			1998/4～1999/3			1999/4～2000/3			備考
	金額	構成比%	前期比	金額	構成比%	前期比	金額	構成比%	前期比	
総合計	9,662	100.0	121.4	14,333	100.0	148.3	17,016	100.0	118.7	
ユニテッドアローズ原宿店	1,815	18.8	121.2	2,415	16.8	133.0	2,036	12.0	84.3	注 1.参照
ユニテッドアローズ渋谷店	808	8.4	104.4	919	6.4	113.7	831	4.9	90.4	
ユニテッドアローズ CYT	-	-	-	-	-	-	187	1.1	-	1999/9 open
ユニテッドアローズ有楽町店	827	8.6	101.2	1,085	7.6	131.2	1,124	6.6	103.5	
THE SOVEREIGN HOUSE (ザソブリンハウス)	246	2.5	1,415.8	270	1.9	109.6	272	1.6	100.8	
ユニテッドアローズ新宿店	-	-	-	809	5.6	-	1,432	8.4	177.0	1998/10 open
ユニテッドアローズ池袋店	-	-	-	-	-	-	108	0.6	-	2000/3 open
ユニテッドアローズ二子玉川店	213	2.2	110.0	522	3.6	244.4	491	2.9	93.9	
ユニテッドアローズ柏店	417	4.3	111.9	567	4.0	135.7	570	3.4	100.6	
ユニテッドアローズ横浜店	-	-	-	207	1.4	-	1,547	9.1	744.9	1999/2 open
ユニテッドアローズ神戸元町店	53	0.5	-	763	5.3	1,418.7	808	4.8	105.8	
ユニテッドアローズ神戸ハーバーランド店	343	3.6	107.0	367	2.6	107.0	314	1.8	85.5	
ユニテッドアローズ心齋橋店	921	9.5	108.5	1,242	8.7	134.9	1,200	7.0	96.6	注 2.)
ユニテッドアローズ梅田店	584	6.0	108.5	728	5.1	124.7	683	4.0	93.8	
ユニテッドアローズ京都店	566	5.9	159.0	771	5.4	136.2	793	4.7	103.0	
ユニテッドアローズ新潟店	287	3.0	186.0	425	3.0	148.0	448	2.6	105.4	
ユニテッドアローズ名古屋店	479	5.0	110.4	670	4.7	140.0	658	3.9	98.2	
ユニテッドアローズ福岡店	851	8.8	166.0	1,177	8.2	138.3	1,195	7.0	101.6	注 3.
ユニテッドアローズ旭川店	163	1.7	127.7	210	1.5	128.3	198	1.2	94.4	
ユニテッドアローズ大分店	172	1.8	100.3	198	1.4	114.8	188	1.1	95.1	
ユニテッドアローズ業態計	8,753	90.6	122.6	13,352	93.2	152.5	15,091	88.7	113.0	
グリーンレーベルリラクシング原宿店	-	-	-	-	-	-	42	0.3	-	1999/9 open 2000/1 close
グリーンレーベルリラクシング新宿店	-	-	-	-	-	-	257	1.5	-	1999/9 open
グリーンレーベルリラクシング町田店	-	-	-	-	-	-	190	1.1	-	1999/9 open
グリーンレーベルリラクシング港北店	-	-	-	-	-	-	14	0.1	-	2000/3 open
グリーンレーベルリラクシング業態計	-	-	-	-	-	-	505	3.0	-	
クロムハーツーキョー クロムハーツ業態計	-	-	-	-	-	-	331	1.9	-	1999/12 open
小売合計	8,753	90.6	122.6	13,352	93.2	152.5	15,928	93.6	119.3	
その他(卸売・外販等)	908	9.4	111.7	980	6.8	107.9	1,088	6.4	111.1	

注) 1. 原宿本店の売上高には、本店周辺の UA ラボの売上高が含まれております。

2. 心齋橋店の売上高には、心齋橋 御堂筋店(2000年2月オープン)の売上高73百万円が含まれております。

3. 福岡店の売上高には福岡 アーキペラーゴ店(2000年2月オープン)の売上高63百万円が含まれております。

3. 期末売場面積の推移

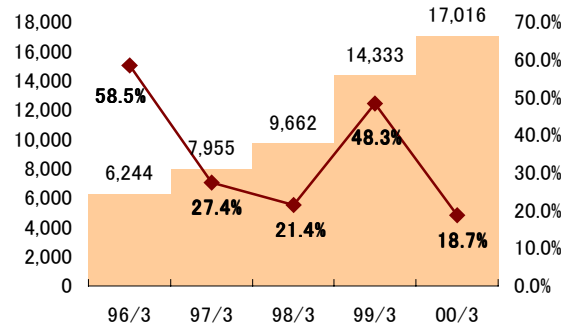
	1996/3 期			1997/3 期			1998/3 期			1999/3 期			2000/3 期		
	期末面積 ^m	前期比	店舗数	期末面積 ^m	前期比	店舗数	期末面積 ^m	前期比	店舗数	期末面積 ^m	前期比	店舗数	期末面積 ^m	前期比	店舗数
総売場面積	2,766.6	106.3	11	3,608.3	130.4	15	5,022.9	139.2	16	6,160.5	122.6	18	8,936.3	145.1	24
直営店	2,520.1	106.9	9	3,223.4	127.9	13	4,638.0	143.9	14	5,775.6	124.5	16	8,551.4	148.1	22
ユナイテッドアローズ業態	2,520.1	106.9	9	3,223.4	127.9	13	4,638.0	143.9	14	5,775.6	124.5	16	7,477.2	129.5	18
グリーンレーベルリラクシング業態	-	-	-	-	-	-	-	-	-	-	-	-	804.5	-	3
クロムハーツ業態	-	-	-	-	-	-	-	-	-	-	-	-	269.7	-	1
F C 店	246.5	100.0	2	384.9	156.1	2	384.9	100.0	2	384.9	100.0	2	384.9	100.0	2

4. 主要な経営指標等の推移（3月31日に終了した事業年度）

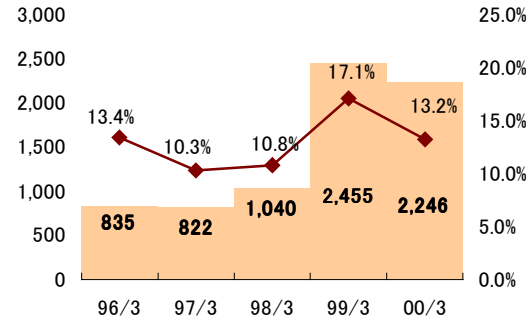
	単位	1996/3 期	1997/3 期	1998/3 期	1999/3 期	2000/3 期
一株当たり当期純利益	円	702,427.20	250,975.14	291,299.20	179.65	153.43
一株当たり株主資本	円	111,512.14	440,101.71	731,400.91	364.70	1,329.38
総資本経常利益率	%	32.6	24.9	22.6	41.2	21.8
株主資本利益率	%	-	80.8	49.7	57.9	17.9
株主資本比率	%	6.6	21.4	26.8	38.5	75.9
総資産回転率	回	2.3	2.0	1.8	2.1	1.2
棚卸資産回転率	回	4.1	4.1	3.7	3.7	2.9
流動比率	%	75.2	75.0	74.5	90.2	203.5
固定比率	%	461.3	192.2	179.3	120.6	71.2

■主要指標推移

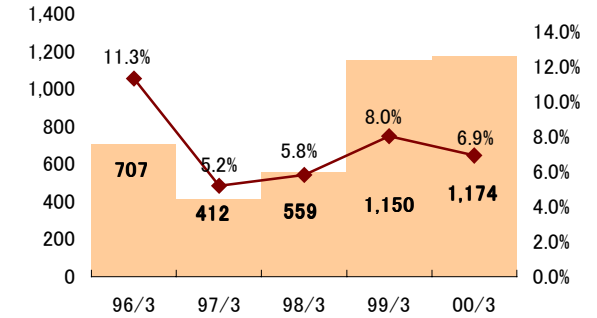
売上高/売上高伸び率(単位:百万円)



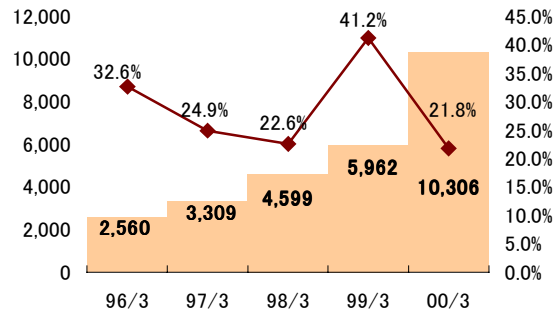
経常利益/経常利益率(単位:百万円)



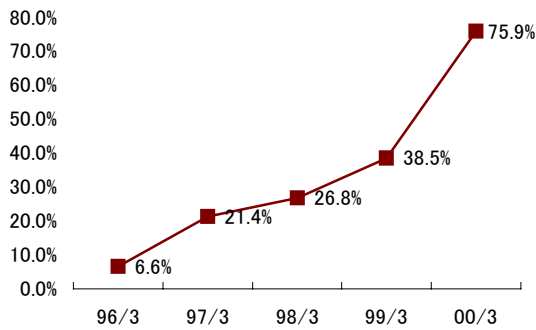
当期純利益/当期利益率(単位:百万円)



総資産/総資産利益率(単位:百万円) 総資産は期中平均



株主資本比率(%)



設備投資額/減価償却費(単位:百万円)

