

.....
DATABOOK
.....

(平成16年4月1日～平成16年9月30日)
April 1st, 2004 ~ September 30st, 2004

株式会社ユナイテッドアローズ
UNITED ARROWS LTD.

<http://www.united-arrows.co.jp/>



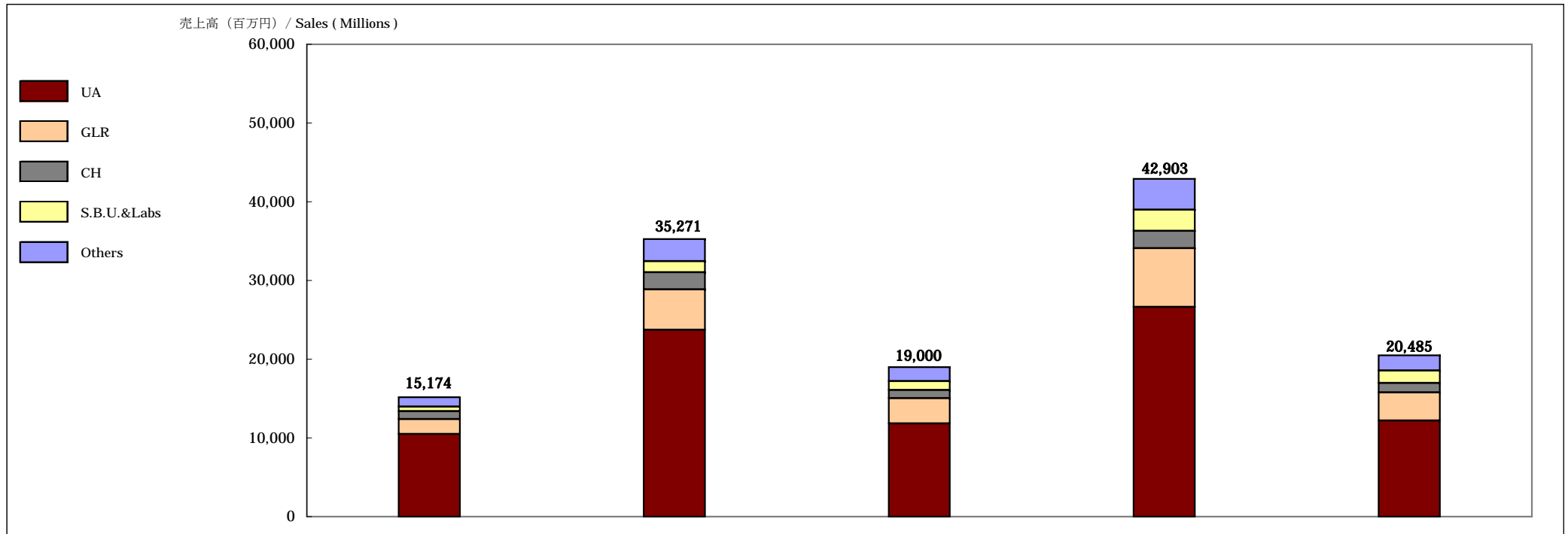
UNITED ARROWS LTD.

—目次— CONTENTS

I. 3年間の業績推移 Review of Financial Performance	2
II. 売上概況 Outline of Sales	4
1. 店舗別売上高（小売全店） Sales by Store (Retail)	4
2. 品目別売上高 Sales by Category of Merchandise	6
(1) 全社 Total	6
(2) 小売全店（業態別:2004/4～2004/9） Retail (By Business Unit)	6
(3) 業態別 By Business Unit	7
3. 単位当たり売上高（直営店） Efficiency of Sales (Direct management stores)	9
(1) 小売全店 Retail	9
(2) 業態別 By Business Unit	9
4. 売上高・客数・客単価前期比推移（%） Sales, Number of Customers, and Ave. Spending per Customer (Compared to the Same Month of Last Year)	10
(1) 全業態 All Business Units	10
①小売全店 Retail	10
②既存店 Existing Stores	10
(2) UNITED ARROWS	11
①小売全店 Retail	11
②既存店 Existing Stores	11
(3) GREEN LABEL RELAXING	12
①小売全店 Retail	12
②既存店 Existing Stores	12
(4) CHROME HEARTS	13
①小売全店 Retail	13
②既存店 Existing Stores	13
(5) S.B.U. and UA Labs	14
①小売全店 Retail	14
②既存店 Existing Stores	14
III. 営業外収支の状況 Non-operating Income and Expenses	16
IV. 期末売場面積の推移 Change of Sales Floor Space	16
V. 設備投資の状況 Capital Expenditures	17
VI. 営業設備投資と出店・退店・増床 Operating Facilities Expenditures and New Stores (2004/4～2004/9)	17
■ グラフ Graph	
—業態別売上高前期比推移 Sales Compared to the Same Month of Last Year by Business Unit	15
—Year in Review of UNITED ARROWS LTD. (2004/4～2004/9)	18

I. 3年間の業績推移 Review of Financial Performance

(単位：百万円/¥Millions)



	2002/4 ~ 2002/9 (半期)			2002/4 ~ 2003/3 (通期)			2003/4 ~ 2003/9 (半期)			2003/4 ~ 2004/3 (通期)			2004/4 ~ 2004/9 (半期)		
	金額 amounts	売上比 %	前期比 YOY	金額 amounts	売上比 %	前期比 YOY	金額 amounts	売上比 %	前期比 YOY	金額 amounts	売上比 %	前期比 YOY	金額 amounts	売上比 %	前期比 YOY
売上高 Sales	15,174	100.0	132.8	35,271	100.0	130.9	19,000	100.0	125.2	42,903	100.0	121.6	20,485	100.0	107.8
小売全店計 Retail total	13,964	92.0	129.4	32,449	92.0	127.8	17,222	90.6	123.3	39,001	90.9	120.2	18,549	90.5	107.7
UNITED ARROWS	10,487	69.1	125.5	23,722	67.2	119.3	11,840	62.3	112.9	26,635	62.1	112.3	12,197	59.5	103.0
GREEN LABEL RELAXING	1,893	12.5	180.5	5,155	14.6	211.5	3,214	16.9	169.7	7,459	17.4	144.7	3,596	17.6	111.9
CHROME HEARTS	1,026	6.7	102.0	2,172	6.2	101.0	1,030	5.4	100.3	2,209	5.1	101.7	1,189	5.8	115.5
S.B.U.及びUAラボ S.B.U. and UA Labs	556	3.7	145.7	1,399	4.0	150.7	1,138	6.0	204.4	2,696	6.3	192.7	1,566	7.6	137.6
その他計 Others total	1,209	8.0	189.2	2,821	8.0	182.9	1,778	9.4	147.0	3,902	9.1	138.3	1,935	9.5	108.9
アウトレット Outlet	891	5.9	292.9	2,098	6.0	244.9	1,419	7.5	159.1	3,173	7.4	151.2	1,636	8.0	115.3
卸売 Wholesales	240	1.6	82.1	524	1.5	93.1	269	1.4	112.2	533	1.2	101.7	205	1.0	76.0
その他 Others	77	0.5	184.6	198	0.5	162.0	89	0.5	115.3	194	0.5	98.4	94	0.5	105.8

注) 1. グラフ内数字は、全社売上高(棒グラフ)を示しています。

2. 「その他」の売上高には、催事販売、通販、フォーマルレンタルおよびカフェ(2004/3期まで)の売上が含まれております。

3. S.B.U.とは、Small Business Unit (ANOTHER EDITION 及び THE SOVEREIGN HOUSE) の略称です。

Note: 1. Figures in graph mean "Total sales" in bar chart.

2. "Others" include the sales of outside shops, mail-order, formal wears rental, and cafés (until FY 2004).

3. S.B.U. means Small Business Unit (ANOTHER EDITION and THE SOVEREIGN HOUSE).

II. 売上概況 Outline of Sales

1. 店舗別売上高 (小売全店)

Sales by Store (Retail)

(単位: 百万円/¥Millions)

	2002/4~2002/9 (半期)			2002/4~2003/3 (通期)			2003/4~2003/9 (半期)			2003/4~2004/3 (通期)			2004/4~2004/9 (半期)			備考 notes
	金額	構成比	前期比	金額	構成比	前期比	金額	構成比	前期比	金額	構成比	前期比	金額	構成比	前期比	
	amounts	%	YOY	amounts	%	YOY	amounts	%	YOY	amounts	%	YOY	amounts	%	YOY	
UA 原宿本店 UA Harajuku	838	6.0	119.5	1,877	5.8	112.6	625	3.6	74.6	1,801	4.6	96.0	1,064	5.7	170.3	注) 1.(Note1.)
UA 渋谷 明治通り UA Shibuya Meiji-dori	365	2.6	105.8	804	2.5	104.2	364	2.1	99.6	757	2.0	94.1	288	1.6	79.3	
UA 渋谷 公園通り UA Shibuya Koen-dori	243	1.7	130.1	562	1.7	127.5	278	1.6	114.0	593	1.5	105.6	259	1.4	93.2	注) 2.(Note2.)
UA 有楽町 UA Yurakucho	686	4.9	120.9	1,506	4.6	113.6	710	4.1	103.6	1,557	4.0	103.4	640	3.5	90.1	
UA 日本橋 UA Nihonbashi	-	-	-	-	-	-	-	-	-	7	0.0	-	229	1.2	-	2004/3 open
UA 新宿 UA Shinjuku	819	5.9	111.6	1,805	5.6	108.8	1,340	7.8	163.5	3,003	7.7	166.3	1,369	7.4	102.2	注) 3.(Note3.)
UA 池袋 UA Ikebukuro	904	6.5	140.2	2,055	6.3	130.3	963	5.6	106.5	2,114	5.4	102.9	917	4.9	95.2	
UA 二子玉川 UA Futako Tamagawa	204	1.5	125.8	465	1.4	119.5	247	1.4	121.4	719	1.9	154.7	389	2.1	157.2	
UA 柏 UA Kashiwa	333	2.4	122.2	740	2.3	117.0	357	2.1	107.2	793	2.0	107.2	349	1.9	98.0	
UA 横浜 UA Yokohama	1,008	7.2	117.3	2,405	7.4	122.3	1,222	7.1	121.2	2,677	6.9	111.3	1,187	6.4	97.2	
UA 立川 UA Tachikawa	-	-	-	-	-	-	-	-	-	-	-	-	42	0.2	-	2004/9 open
UA 札幌 UA Sapporo	408	2.9	132.0	899	2.8	121.1	375	2.2	91.9	833	2.1	92.7	372	2.0	99.1	
UA 旭川 UA Asahikawa	111	0.8	131.4	251	0.8	125.9	112	0.7	100.9	243	0.6	96.5	101	0.6	90.6	
UA 仙台 UA Sendai	-	-	-	-	-	-	437	2.5	-	950	2.4	-	428	2.3	98.0	2003/4 open
UA 新潟 UA Niigata	316	2.3	131.5	685	2.1	125.6	328	1.9	103.9	716	1.9	104.6	313	1.7	95.5	
UA 名古屋 UA Nagoya	531	3.8	117.2	1,315	4.1	120.5	648	3.8	121.9	1,437	3.7	109.3	615	3.3	95.0	
UA 神戸元町 UA Kobe Motomachi	447	3.2	116.4	1,010	3.1	110.3	428	2.5	95.8	927	2.4	91.7	368	2.0	85.9	
UA 神戸ハーバーランド UA Kobe-Harbor Land	66	0.5	52.0	66	0.2	23.4	-	-	-	-	-	-	-	-	-	2002/7 close
UA 心齋橋 UA Shinsaibashi	803	5.8	115.9	1,843	5.7	111.4	860	5.0	107.1	1,884	4.8	102.2	799	4.3	93.0	注) 4.(Note4.)
UA 梅田 UA Umeda	575	4.1	172.7	1,375	4.2	174.5	696	4.0	121.1	1,551	4.0	112.8	706	3.8	101.5	
UA 京都 UA Kyoto	465	3.3	128.7	1,034	3.2	129.6	478	2.8	102.8	1,084	2.8	104.8	461	2.5	96.3	
UA 広島 UA Hiroshima	450	3.2	620.8	993	3.1	168.9	468	2.7	103.9	1,011	2.6	101.8	426	2.3	91.0	
UA 福岡 UA Fukuoka	811	5.8	109.9	1,779	5.5	107.7	775	4.5	95.6	1,685	4.3	94.7	737	4.0	95.1	注) 5.(Note5.)
UA 大分 UA Oita	93	0.7	124.9	243	0.7	130.5	120	0.7	128.5	283	0.7	116.6	126	0.7	104.9	
UNITED ARROWS total	10,487	75.1	125.5	23,722	73.1	119.3	11,840	68.7	112.9	26,635	68.3	112.3	12,197	65.8	103.0	

次ページへ ・ to next page

(単位：百万円/¥Millions)

	2002/4～2002/9 (半期)			2002/4～2003/3 (通期)			2003/4～2003/9 (半期)			2003/4～2004/3 (通期)			2004/4～2004/9 (半期)			備考 notes
	金額	構成比	前期比	金額	構成比	前期比	金額	構成比	前期比	金額	構成比	前期比	金額	構成比	前期比	
・ 前ページより from pre-page	amounts	%	YOY	amounts	%	YOY	amounts	%	YOY	amounts	%	YOY	amounts	%	YOY	
GLR ルミネ新宿 GLR Lumine Shinjuku	387	2.8	109.9	868	2.7	109.3	415	2.4	107.2	900	2.3	103.7	380	2.1	91.6	
GLR 町田 GLR Machida	260	1.9	118.7	593	1.8	117.1	288	1.7	110.5	639	1.6	107.6	286	1.6	99.5	
GLR 港北 GLR Kohoku	143	1.0	118.3	316	1.0	117.6	160	0.9	111.8	345	0.9	109.1	147	0.8	91.7	
GLR 船橋 GLR Funabashi	199	1.4	102.1	451	1.4	106.0	227	1.3	114.0	479	1.2	106.2	209	1.1	92.3	
GLR イクスピアリ GLR Ikspiari	195	1.4	121.8	416	1.3	117.9	208	1.2	106.7	451	1.2	108.5	204	1.1	98.0	
GLR 横浜 GLR Yokohama	140	1.0	-	330	1.0	864.0	176	1.0	125.3	393	1.0	119.2	165	0.9	93.7	
GLR 大宮 GLR Omiya	215	1.5	-	463	1.4	935.3	219	1.3	101.7	503	1.3	108.7	243	1.3	111.2	
GLR 梅田 GLR Umeda	168	1.2	-	402	1.2	-	212	1.2	126.3	425	1.1	105.6	164	0.9	77.4	2002/4 open
GLR 京都 GLR Kyoto	92	0.7	-	272	0.8	-	146	0.9	158.3	318	0.8	116.8	101	0.6	69.2	2002/6 open
GLR 丸の内 GLR Marunouchi	63	0.5	-	395	1.2	-	274	1.6	433.1	541	1.4	137.1	211	1.1	77.1	2002/9 open
GLR 博多 GLR Hakata	26	0.2	-	310	1.0	-	250	1.5	950.0	530	1.3	170.6	230	1.2	92.1	2002/9 open
GLR 名古屋 GLR Nagoya	-	-	-	282	0.9	-	229	1.3	-	514	1.3	181.7	220	1.2	96.0	2002/10 open
GLR 札幌 GLR Sapporo	-	-	-	51	0.2	-	191	1.1	-	422	1.1	820.7	212	1.1	110.9	2003/3 open
GLR 小倉 GLR Kokura	-	-	-	-	-	-	201	1.2	-	389	1.0	-	135	0.7	66.9	2003/4 open
GLR 品川 GLR Shinagawa	-	-	-	-	-	-	11	0.1	-	267	0.7	-	242	1.3	2,081.5	2003/9 open
GLR 難波 GLR Namba	-	-	-	-	-	-	-	-	-	273	0.7	-	186	1.0	-	2003/10 open
GLR 北千住 GLR Kitasenju	-	-	-	-	-	-	-	-	-	42	0.1	-	149	0.8	-	2004/2 open
GLR 静岡 GLR Shizuoka	-	-	-	-	-	-	-	-	-	21	0.1	-	104	0.6	-	2004/3 open
GREEN LABEL RELAXING total	1,893	13.6	180.5	5,155	15.9	211.5	3,214	18.7	169.7	7,459	19.1	144.7	3,596	19.4	111.9	
CHROME HEARTS TOKYO	510	3.6	95.5	1,070	3.3	95.1	507	2.9	99.4	1,063	2.7	99.4	501	2.7	99.0	
CHROME HEARTS HARAJUKU	163	1.2	102.5	345	1.1	96.3	169	1.0	103.2	374	1.0	108.3	296	1.6	175.4	注)6.(Note6.)
CHROME HEARTS OSAKA	352	2.5	112.8	756	2.3	113.4	353	2.1	100.3	771	2.0	101.9	391	2.1	110.6	
CHROME HEARTS total	1,026	7.3	102.0	2,172	6.7	101.0	1,030	6.0	100.3	2,209	5.7	101.7	1,189	6.4	115.5	
S.B.U.及びUAラボ S.B.U. and UA Labs	556	4.0	145.7	1,399	4.3	150.7	1,138	6.6	204.4	2,696	6.9	192.7	1,566	8.4	137.6	注)7.(Note7.)
小売全店合計 Retail total	13,964	100.0	129.4	32,449	100.0	127.8	17,222	100.0	123.3	39,001	100.0	120.2	18,549	100.0	107.7	

注) 1.UA 原宿本店の売上高には、UA 原宿本店 メンズ館、UA 原宿本店 ウイメンズ館、UA BLUE LABEL STORE 原宿店、NONSECT (2003/3期まで) および'RASSLIN' (2004/3期まで) の売上が含まれております。

2.UA 渋谷 公園通り店は、UA 渋谷 明治通り店の「別館」として位置付けられる店舗でありましたが、平成14年4月より独立し、総合店舗として位置付けを変更いたしました。なお、売上高につきましては、両店舗ともに遡及算出し表記しております。

3.UA 新宿店 (2003/3 移転増床) の売上高には、別館であるUA BLUE LABEL STORE 新宿店 (2003/3 open) の売上が含まれております。

4.UA 心齋橋店の売上高には、別館であるUA 心齋橋 御堂筋店の売上が含まれております。

5.UA 福岡店の売上高には、別館であるUA 福岡 アーキーベラーゴ店の売上が含まれております。

6.CHROME HEARTS TOKYO ANNEXは、CHROME HEARTS TOKYO の「別館」として位置付けられる店舗でありましたが、平成16年4月よりCHROME HEARTS HARAJUKUに改称し、独立店舗として位置付けを変更いたしました。

なお、売上高につきましては、両店舗ともに遡及算出し表記しております。

7.S.B.U.及びUAラボの売上高には、「THE SOVEREIGN HOUSE」、「District UNITED ARROWS」、「Changes UNITED ARROWS」(2店舗)、「ANOTHER EDITION」(5店舗)、「時しらず」(2店舗)、

「Odette é Odile UNITED ARROWS」(3店舗)、「DRAWER」の売上が含まれております。

Notes: 1.Sales of UA Harajuku include the sales of "UA Harajuku for Men", "UA Harajuku for Women", "UA BLUE LABEL STORE HARAJUKU", "NONSECT" (until FY 2003) and "RASSLIN" (until FY 2004).

2.Each sales of "UA Shibuya Koen-dori" (had been an annex of "UA Shibuya Meiji-dori") and "UA Shibuya Meiji-dori" is retroactively calculated after changing "UA Shibuya Koen-dori" to an independent store with full-line up products in April 2002.

3.Sales of UA Shinjuku (moved for enlargement in March.2003) include the sales of "UA BLUE LABEL STORE Shinjuku" (annex opened in March.2003).

4.Sales of UA Shinsaibashi include the sales of "UA Shinsaibashi-Midosuji".

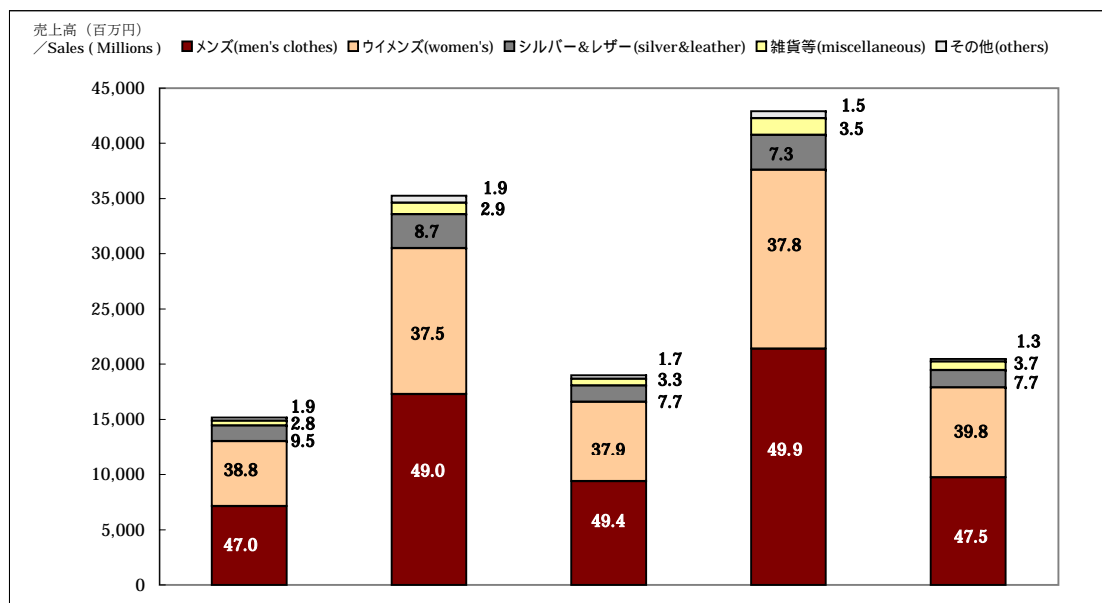
5.Sales of UA Fukuoka include the sales of "UA Fukuoka-Archipelago".

6.Each sales of "CHROME HEARTS TOKYO ANNEX" (had been an annex of "CHROME HERATS TOKYO") and "CHROME HERATS TOKYO" is retroactively calculated after changing "CHROME HEARTS HARAJUKU" to an independent store in April 2004.

7.Sales of S.B.U. and UA Labs include the sales of "THE SOVEREIGN HOUSE", "District UNITED ARROWS", "Changes UNITED ARROWS"(2 stores), "ANOTHER EDITION"(5 stores), "Toki-Shirazu"(2 stores), "Odette é Odile UNITED ARROWS"(3 stores), and "DRAWER".

2. 品目別売上高 Sales by Category of Merchandise

(1) 全社 Total

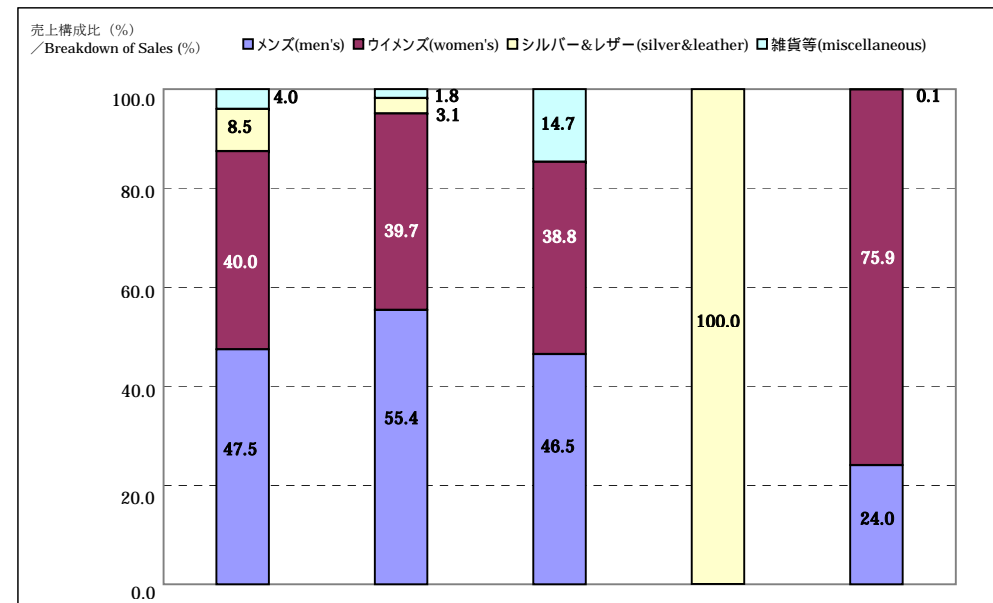


	2002/4 ~ 2002/9 (半期)		2002/4 ~ 2003/3 (通期)		2003/4 ~ 2003/9 (半期)		2003/4 ~ 2004/3 (通期)		2004/4 ~ 2004/9 (半期)	
	金額 amounts	前期比 YOY	金額 amounts	前期比 YOY	金額 amounts	前期比 YOY	金額 amounts	前期比 YOY	金額 amounts	前期比 YOY
メンズ men's clothes	7,135	147.7	17,292	140.8	9,393	131.6	21,411	123.8	9,732	103.6
ウイメンズ women's clothes	5,879	129.6	13,217	129.2	7,197	122.4	16,207	122.6	8,157	113.3
シルバー&レザー silver & leather	1,435	97.8	3,055	97.5	1,460	101.7	3,142	102.9	1,571	107.6
雑貨等 miscellaneous	429	158.5	1,044	161.6	629	146.7	1,508	144.4	765	121.7
その他 others	294	90.6	662	101.8	320	108.8	633	95.7	258	80.6
総合計 total	15,174	132.8	35,271	130.9	19,000	125.2	42,903	121.6	20,485	107.8

注) 1. グラフ内数字は、売上高構成比 (棒グラフ) を示しています。
 2. 「その他」の売上高には、催事販売、通販、フォーマルレンタルおよびカフェ (2004/3期まで) の売上が含まれております。

Note: 1. Figures in graph mean "Breakdown of Sales" in bar chart.
 2. "Others" include the sales of outside shops, mail-order, formal wears rental, and cafés (until FY 2004).

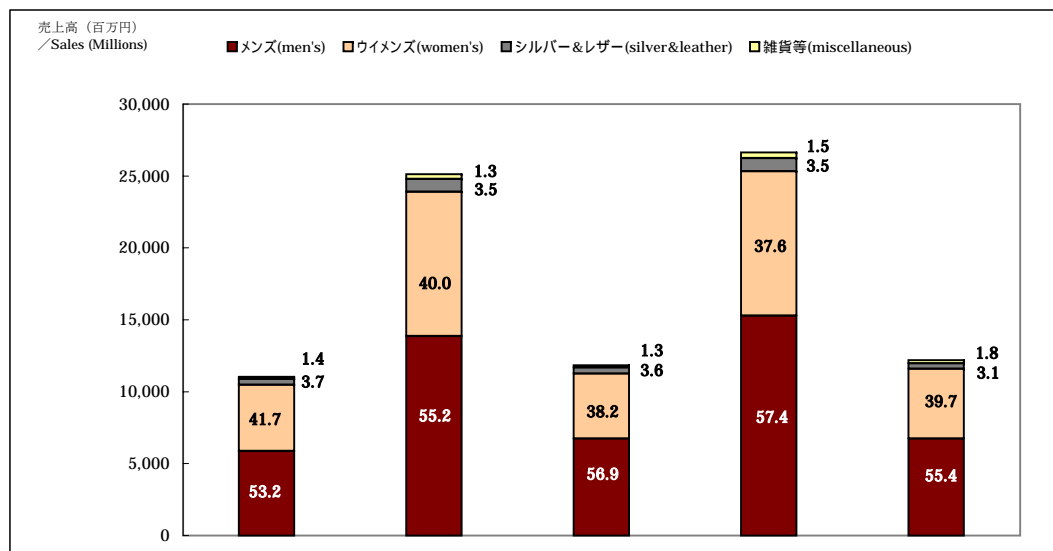
(2) 小売全店 (業態別 2004/4~2004/9) Retail (By Business Unit) (単位: 百万円/¥Millions)



	TOTAL		UA		GLR		CH		S.B.U. & Labs	
	金額 amounts	前期比 YOY	金額 amounts	前期比 YOY	金額 amounts	前期比 YOY	金額 amounts	前期比 YOY	金額 amounts	前期比 YOY
メンズ men's clothes	8,800	102.5	6,752	100.3	1,671	113.4	-	-	376	99.9
ウイメンズ women's clothes	7,428	113.2	4,843	107.1	1,396	109.1	-	-	1,188	156.2
シルバー&レザー silver & leather	1,571	107.6	379	88.4	-	-	1,189	115.5	1	265.4
雑貨等 miscellaneous	749	122.1	221	144.4	527	114.6	-	-	0	-
総合計 total	18,549	107.7	12,197	103.0	3,596	111.9	1,189	115.5	1,566	137.6

(3) 業態別 By Business Unit

① UNITED ARROWS



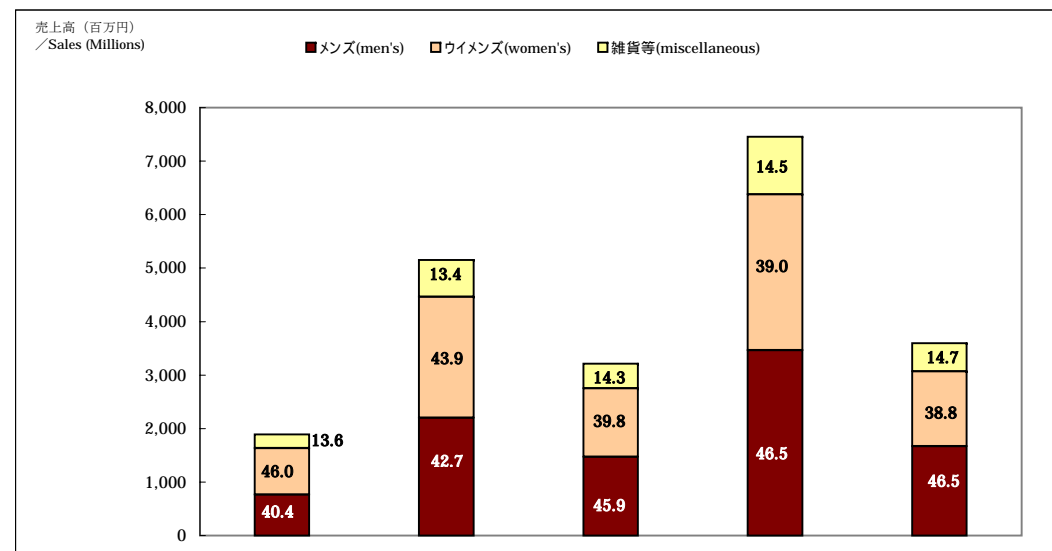
	2002/4 ~ 2002/9 (半期)		2002/4 ~ 2003/3 (通期)		2003/4 ~ 2003/9 (半期)		2003/4 ~ 2004/3 (通期)		2004/4 ~ 2004/9 (半期)	
	金額 amounts	前期比 YOY	金額 amounts	前期比 YOY	金額 amounts	前期比 YOY	金額 amounts	前期比 YOY	金額 amounts	前期比 YOY
メンズ men's clothes	5,871	138.1	13,857	128.0	6,733	120.4	15,295	115.8	6,752	100.3
ウイメンズ women's clothes	4,607	118.2	10,053	115.6	4,522	104.4	10,024	107.7	4,843	107.1
シルバー&レザー silver & leather	409	88.6	882	89.7	429	105.3	930	105.5	379	88.4
雑貨等 miscellaneous	156	124.5	327	110.2	153	98.5	385	117.8	221	144.4
総合計 total	11,044	126.4	25,121	120.7	11,840	112.9	26,635	112.3	12,197	103.0

注) グラフ内数字は、売上高構成比(棒グラフ)を示しています。

Note: Figures in graph mean "Breakdown of Sales" in bar chart.

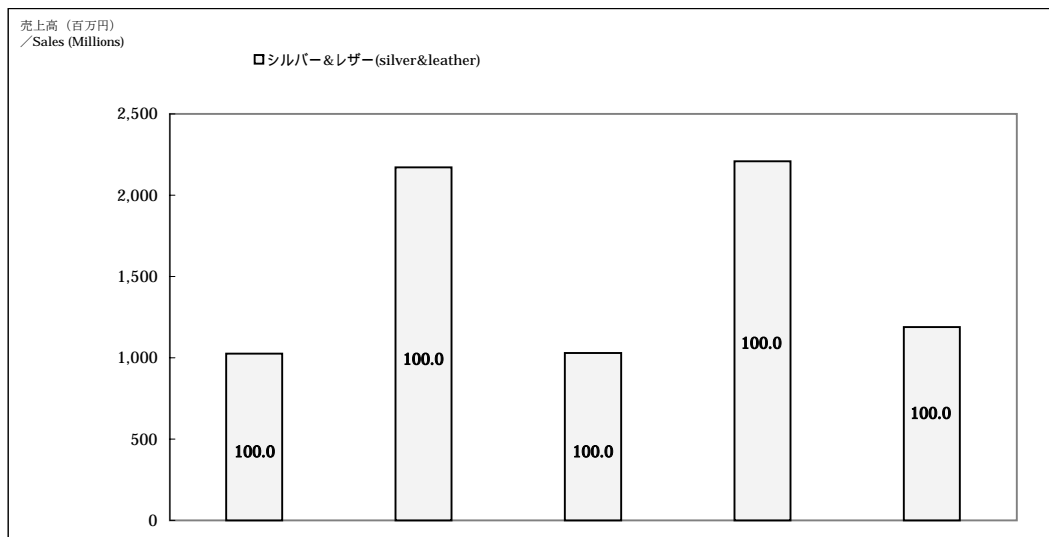
② GREEN LABEL RELAXING

(単位: 百万円/¥Millions)



	2002/4 ~ 2002/9 (半期)		2002/4 ~ 2003/3 (通期)		2003/4 ~ 2003/9 (半期)		2003/4 ~ 2004/3 (通期)		2004/4 ~ 2004/9 (半期)	
	金額 amounts	前期比 YOY	金額 amounts	前期比 YOY	金額 amounts	前期比 YOY	金額 amounts	前期比 YOY	金額 amounts	前期比 YOY
メンズ men's clothes	765	181.1	2,201	227.0	1,474	192.5	3,466	157.5	1,671	113.4
ウイメンズ women's clothes	869	177.6	2,264	199.8	1,279	147.1	2,910	128.5	1,396	109.1
シルバー&レザー silver & leather	—	—	—	—	—	—	—	—	—	—
雑貨等 miscellaneous	258	189.0	689	206.2	460	178.3	1,082	156.9	527	114.6
総合計 total	1,893	180.5	5,155	211.5	3,214	169.7	7,459	144.7	3,596	111.9

③CHROME HEARTS



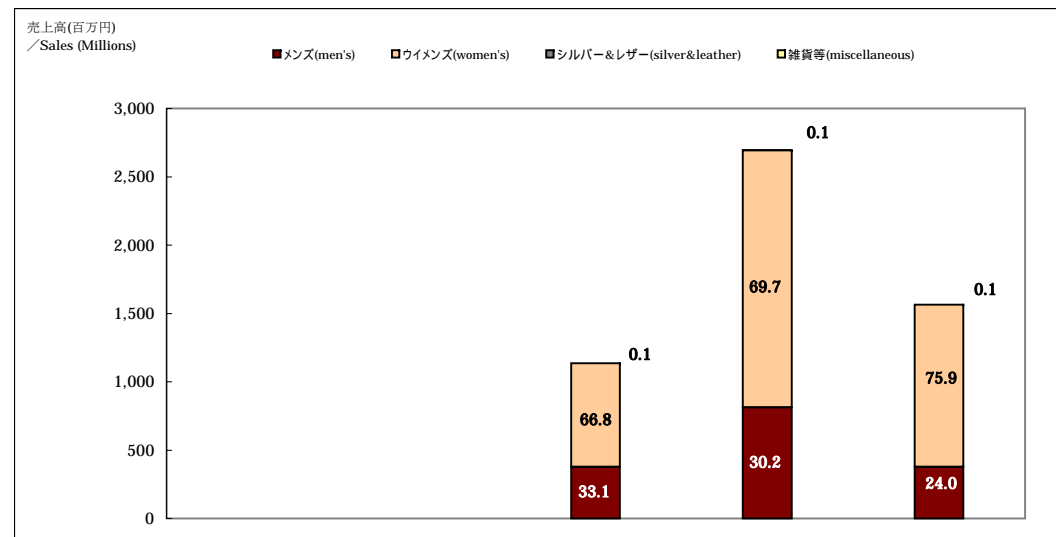
	2002/4 ~ 2002/9 (半期)		2002/4 ~ 2003/3 (通期)		2003/4 ~ 2003/9 (半期)		2003/4 ~ 2004/3 (通期)		2004/4 ~ 2004/9 (半期)	
	金額 amounts	前期比 YOY	金額 amounts	前期比 YOY	金額 amounts	前期比 YOY	金額 amounts	前期比 YOY	金額 amounts	前期比 YOY
メンズ men's clothes	-	-	-	-	-	-	-	-	-	-
ウイメンズ women's clothes	-	-	-	-	-	-	-	-	-	-
シルバー&レザー silver & leather	1,026	102.0	2,172	101.0	1,030	100.3	2,209	101.7	1,189	115.5
雑貨等 miscellaneous	-	-	-	-	-	-	-	-	-	-
総合計 total	1,026	102.0	2,172	101.0	1,030	100.3	2,209	101.7	1,189	115.5

注) グラフ内数字は、売上高構成比(棒グラフ)を示しています。

Note: Figures in graph mean "Breakdown of Sales" in bar chart.

④S.B.U & UA Labs

(単位: 百万円/¥Millions)



	2002/4 ~ 2002/9 (半期)		2002/4 ~ 2003/3 (通期)		2003/4 ~ 2003/9 (半期)		2003/4 ~ 2004/3 (通期)		2004/4 ~ 2004/9 (半期)	
	金額 amounts	前期比 YOY	金額 amounts	前期比 YOY	金額 amounts	前期比 YOY	金額 amounts	前期比 YOY	金額 amounts	前期比 YOY
メンズ men's clothes	-	-	-	-	376	-	813	-	376	99.9
ウイメンズ women's clothes	-	-	-	-	760	-	1,880	-	1,188	156.2
シルバー&レザー silver & leather	-	-	-	-	0	-	2	-	1	265.4
雑貨等 miscellaneous	-	-	-	-	0	-	0	-	0	-
総合計 total	-	-	-	-	1,138	204.4	2,696	192.7	1,566	137.6

3. 単位当たり売上高（直営店） Efficiency of Sales (Direct management stores)

(1) 小売全店 Retail

	2002/4～2002/9 (半期)	2002/4～2003/3 (通期)	2003/4～2003/9 (半期)	2003/4～2004/3 (通期)	2004/4～2004/9 (半期)
直営店売上高 sales by direct management stores	13,759,341 千円 (thousands)	31,954,811 千円 (thousands)	16,989,444 千円 (thousands)	38,474,472 千円 (thousands)	18,321,381 千円 (thousands)
1㎡当たり売上高 平均売場面積 sales per 1㎡ sales space (average)	12,010 ㎡	12,501 ㎡	15,018 ㎡	15,881 ㎡	17,479 ㎡
1㎡当たり売上高 sales per 1㎡	1,145 千円 (thousands)	2,556 千円 (thousands)	1,131 千円 (thousands)	2,422 千円 (thousands)	1,048 千円 (thousands)
月平均 Ave. sales per month for every 1㎡	190 千円 (thousands)	213 千円 (thousands)	188 千円 (thousands)	201 千円 (thousands)	174 千円 (thousands)
1人当たり売上高 平均従業員数 sales per employee number of employees (average)	715 人	764 人	956 人	1,000 人	1077 人
1人当たり売上高 sales per employee	19,254 千円 (thousands)	41,850 千円 (thousands)	17,765 千円 (thousands)	38,486 千円 (thousands)	17,018 千円 (thousands)
月平均 Ave. sales per month for every employee	3,209 千円 (thousands)	3,487 千円 (thousands)	2,960 千円 (thousands)	3,207 千円 (thousands)	2,836 千円 (thousands)

注) 1.売場面積、従業員数の計算基準は期中平均によっております。

2.従業員数にはアルバイト（1人1日8時間換算）を含みます。（2005年3月期中間期平均従業員数の内訳 正社員473名、アルバイト604名）

Notes: 1.Sales space and number of employees are calculated in an average of the term.

2.Number of employees includes 473 regular employees and 604 part-time employees.

(Number of part-time employees is converted into regular working hours per day.)

(2) 業態別 By Business Unit

	UNITED ARROWS	GREEN LABEL RELAXING	CHROME HEARTS	S.B.U. and UA Labs
直営店売上高 sales by direct management stores	11,968,959 千円 (thousands)	3,596,116 千円 (thousands)	1,189,826 千円 (thousands)	1,566,478 千円 (thousands)
1㎡当たり売上高 平均売場面積 sales per 1㎡ sales space (average)	10,529 ㎡	4,618 ㎡	544 ㎡	1,787 ㎡
1㎡当たり売上高 sales per 1㎡	1,136 千円 (thousands)	778 千円 (thousands)	2,185 千円 (thousands)	876 千円 (thousands)
月平均 Ave. sales per month for every 1㎡	189 千円 (thousands)	129 千円 (thousands)	364 千円 (thousands)	146 千円 (thousands)
1人当たり売上高 平均従業員数 sales per employee number of employees (average)	660 人	281 人	29 人	107 人
1人当たり売上高 sales per employee	18,133 千円 (thousands)	12,779 千円 (thousands)	41,699 千円 (thousands)	14,700 千円 (thousands)
月平均 Ave. sales per month for every employee	3,022 千円 (thousands)	2,129 千円 (thousands)	6,949 千円 (thousands)	2,450 千円 (thousands)

注) 従業員数にはアルバイト（1人1日8時間換算）を含みます。（UNITED ARROWS:正社員340名、アルバイト320名、GREEN LABEL RELAXING:正社員69名、アルバイト212名、CHROME HEARTS:正社員18名、アルバイト11名、S.B.U.及びUA Labo:正社員46名、アルバイト61名）

Notes: Breakdown of number of employees: UNITED ARROWS; 340 regular employees and 320 part-time employees, GREEN LABEL RELAXING; 69 regular employees and 212 part-time employees, CHROME HEARTS; 18 regular employees and 11 part-time employees, S.B.U. and UA Labs; 46 regular employees and 61 part-time employees.

4. 売上高・客数・客単価前期比推移 (%) Sales, Number of Customers, and Ave. Spending per Customer (Compared to the Same Month of Last Year)

(1) 全業態 All Business Units

①小売全店 Retail

		4月	5月	6月	7月	8月	9月	上期	10月	11月	12月	1月	2月	3月	下期	通期
		April	May	June	July	August	September	1 st half	October	November	December	January	February	March	2 nd half	total
売上高 sales	02/4~03/3	125.0	130.2	138.5	131.7	133.3	121.3	129.4	127.0	131.7	122.3	131.4	128.0	120.6	126.5	127.8
	03/4~04/3	131.5	123.1	117.3	127.9	122.6	118.1	123.3	126.9	118.1	118.8	120.6	121.5	103.0	117.8	120.2
	04/4~05/3	107.0	109.2	101.6	123.5	102.9	100.9	107.7	-	-	-	-	-	-	-	-
客数 number of customers	02/4~03/3	135.6	141.5	145.7	136.3	144.9	133.5	139.2	143.5	141.8	130.9	137.7	127.9	115.0	132.1	135.5
	03/4~04/3	131.7	123.0	116.1	121.2	118.9	112.0	120.4	122.2	119.5	120.9	117.0	120.2	105.2	117.2	118.8
	04/4~05/3	105.0	107.3	97.8	122.4	100.6	98.5	106.3	-	-	-	-	-	-	-	-
客単価 Ave. spending per customer	02/4~03/3	92.2	92.0	95.1	96.7	92.0	90.9	92.9	88.5	92.9	93.4	95.4	100.1	104.9	95.8	94.3
	03/4~04/3	99.9	100.1	101.0	105.5	103.1	105.5	102.5	103.9	98.8	98.2	103.1	101.1	97.9	100.5	101.2
	04/4~05/3	101.8	101.8	103.9	100.9	102.3	102.4	101.3	-	-	-	-	-	-	-	-
店舗数 number of stores	02/4~03/3	37	37	38	37	37	41	-	42	42	42	42	42	45	-	-
	03/4~04/3	48	48	48	48	49	52	-	53	53	53	53	54	56	-	-
	04/4~05/3	57	57	57	57	58	59	-	-	-	-	-	-	-	-	-

②既存店 Exsiting Stores

		4月	5月	6月	7月	8月	9月	上期	10月	11月	12月	1月	2月	3月	下期	通期
		April	May	June	July	August	September	1 st half	October	November	December	January	February	March	2 nd half	total
売上高 sales	02/4~03/3	117.9	119.9	127.9	120.6	127.4	111.6	120.2	114.4	119.3	112.3	118.5	113.2	110.2	114.6	117.0
	03/4~04/3	112.4	107.6	110.7	117.3	107.6	105.6	110.3	115.9	106.7	108.4	108.9	107.1	91.4	106.4	108.1
	04/4~05/3	99.5	101.8	91.7	110.4	94.3	94.0	98.9	-	-	-	-	-	-	-	-
客数 number of customers	02/4~03/3	124.6	126.9	130.5	120.9	134.2	117.5	125.2	121.8	121.3	113.5	117.5	107.5	101.5	113.8	119.4
	03/4~04/3	107.7	102.6	103.5	105.7	99.4	99.8	103.4	107.7	104.1	106.3	102.4	102.1	89.7	102.1	102.7
	04/4~05/3	96.8	99.8	89.6	112.8	94.3	90.2	98.3	-	-	-	-	-	-	-	-
客単価 Ave. spending per customer	02/4~03/3	94.6	94.5	98.0	99.7	94.9	95.1	96.0	93.9	98.4	98.9	100.8	105.3	108.5	100.7	98.0
	03/4~04/3	104.3	104.8	107.0	111.0	108.3	105.8	106.7	107.6	102.5	102.0	106.3	104.8	101.9	104.2	105.2
	04/4~05/3	102.8	102.0	102.3	97.8	99.9	104.1	100.6	-	-	-	-	-	-	-	-
店舗数 number of stores	02/4~03/3	30	31	31	29	28	29	-	32	31	32	30	28	32	-	-
	03/4~04/3	34	35	34	35	34	33	-	40	40	41	41	39	40	-	-
	04/4~05/3	44	47	46	45	45	46	-	-	-	-	-	-	-	-	-

注) 店舗数は月末稼働店舗をカウントしております。

Note: "Number of stores" is the total number of stores opened at the end of every month.

(2) UNITED ARROWS

①小売全店 Retail

		4月	5月	6月	7月	8月	9月	上期	10月	11月	12月	1月	2月	3月	下期	通期
		April	May	June	July	August	September	1 st half	October	November	December	January	February	March	2 nd half	total
売上高 sales	02/4 ~ 03/3	123.3	127.2	136.5	129.8	133.1	114.4	126.4	117.0	122.5	113.0	120.1	117.9	110.4	116.6	120.7
	03/4 ~ 04/3	118.6	112.1	105.8	117.0	112.2	111.5	112.9	120.5	110.8	114.0	115.0	112.3	<i>98.5</i>	111.8	112.3
	04/4 ~ 05/3	102.2	103.9	<i>97.7</i>	118.8	<i>99.3</i>	<i>95.0</i>	103.0	—	—	—	—	—	—	—	—
客数 number of customers	02/4 ~ 03/3	129.5	134.7	142.6	133.4	143.9	120.1	133.6	124.5	122.6	114.0	121.4	111.1	101.0	115.4	124.1
	03/4 ~ 04/3	112.6	105.4	101.0	106.0	103.4	101.5	105.0	110.2	109.0	111.8	108.1	108.5	<i>99.1</i>	107.8	106.3
	04/4 ~ 05/3	101.0	103.3	<i>94.3</i>	121.3	<i>99.3</i>	<i>94.6</i>	103.5	—	—	—	—	—	—	—	—
客単価 Ave. spending per customer	02/4 ~ 03/3	<i>95.2</i>	<i>94.5</i>	<i>95.7</i>	<i>97.3</i>	<i>92.5</i>	<i>95.2</i>	<i>94.6</i>	<i>94.0</i>	<i>99.9</i>	<i>99.1</i>	<i>98.9</i>	106.2	109.3	101.0	<i>97.2</i>
	03/4 ~ 04/3	105.3	106.4	104.7	110.4	108.5	109.8	107.6	109.3	101.6	102.0	106.3	103.5	<i>99.4</i>	103.7	105.6
	04/4 ~ 05/3	101.2	100.6	103.6	<i>98.0</i>	100.0	100.5	<i>99.5</i>	—	—	—	—	—	—	—	—
店舗数 number of stores	02/4 ~ 03/3	27	27	27	26	26	28	—	28	28	28	28	28	30	—	—
	03/4 ~ 04/3	21	21	21	21	21	21	-	21	21	21	21	21	22	-	-
	04/4 ~ 05/3	22	22	22	22	22	23	-	—	—	—	—	—	—	—	—

②既存店 Exsiting Stores

		4月	5月	6月	7月	8月	9月	上期	10月	11月	12月	1月	2月	3月	下期	通期
		April	May	June	July	August	September	1 st half	October	November	December	January	February	March	2 nd half	total
売上高 sales	02/4 ~ 03/3	119.9	121.6	131.0	124.7	133.4	114.7	123.4	117.6	123.0	113.7	119.5	114.4	109.8	116.3	119.3
	03/4 ~ 04/3	112.7	108.9	110.8	117.8	108.4	106.0	110.9	119.3	107.2	110.2	111.2	105.3	<i>91.6</i>	107.8	109.1
	04/4 ~ 05/3	<i>98.9</i>	102.1	<i>91.5</i>	110.7	<i>91.9</i>	<i>89.5</i>	<i>97.8</i>	—	—	—	—	—	—	—	—
客数 number of customers	02/4 ~ 03/3	125.2	128.2	136.4	127.7	143.6	120.5	129.6	125.5	123.6	115.2	121.2	107.9	100.8	115.7	122.4
	03/4 ~ 04/3	107.4	102.6	103.3	104.8	<i>98.5</i>	<i>98.9</i>	102.9	109.4	105.5	107.6	104.4	101.6	<i>91.2</i>	103.5	103.2
	04/4 ~ 05/3	<i>98.7</i>	103.4	<i>92.0</i>	118.3	<i>95.7</i>	<i>89.1</i>	100.9	—	—	—	—	—	—	—	—
客単価 Ave. spending per customer	02/4 ~ 03/3	<i>95.8</i>	<i>94.9</i>	<i>96.1</i>	<i>97.7</i>	<i>92.9</i>	<i>95.2</i>	<i>95.2</i>	<i>93.7</i>	<i>99.5</i>	<i>98.7</i>	<i>98.6</i>	106.0	108.9	100.6	<i>97.4</i>
	03/4 ~ 04/3	104.9	106.1	107.2	112.4	110.0	107.1	107.8	109.1	101.6	102.4	106.5	103.7	100.4	104.1	105.7
	04/4 ~ 05/3	100.2	<i>98.8</i>	<i>99.4</i>	<i>93.6</i>	<i>96.0</i>	100.5	<i>96.9</i>	—	—	—	—	—	—	—	—
店舗数 number of stores	02/4 ~ 03/3	23	24	24	22	21	22	—	25	24	25	23	21	25	—	—
	03/4 ~ 04/3	19	19	19	19	18	17	-	20	19	20	20	18	19	-	-
	04/4 ~ 05/3	20	20	20	20	20	19	-	—	—	—	—	—	—	—	—

注) 店舗数は月末稼働店舗をカウントしております。

Note: "Number of stores" is the total number of stores opened at the end of every month.

(3) GREEN LABEL RELAXING

①小売全店 Retail

		4月	5月	6月	7月	8月	9月	上期	10月	11月	12月	1月	2月	3月	下期	通期
		April	May	June	July	August	September	1 st half	October	November	December	January	February	March	2 nd half	total
売上高 sales	02/4 ~ 03/3	159.4	181.2	182.2	177.7	170.6	204.5	180.5	241.4	252.3	245.3	245.5	258.5	195.1	234.9	211.5
	03/4 ~ 04/3	210.0	182.7	168.0	171.2	179.3	129.7	169.7	143.8	134.8	134.3	129.8	134.8	108.9	130.1	144.7
	04/4 ~ 05/3	114.6	117.3	107.6	124.1	99.0	104.5	111.9	-	-	-	-	-	-	-	-
客数 number of customers	02/4 ~ 03/3	171.0	181.8	162.0	152.3	155.0	207.2	170.1	243.1	244.4	226.4	219.7	220.5	173.5	216.9	194.4
	03/4 ~ 04/3	189.6	176.0	162.8	164.1	170.4	129.0	163.4	141.2	136.1	136.5	126.3	137.0	110.7	130.3	144.2
	04/4 ~ 05/3	111.7	112.5	102.3	118.2	97.3	102.3	108.2	-	-	-	-	-	-	-	-
客単価 Ave. spending per customer	02/4 ~ 03/3	93.2	99.7	112.5	116.7	110.1	98.7	106.1	99.3	103.2	108.4	111.7	117.2	112.4	108.3	108.8
	03/4 ~ 04/3	110.7	103.8	103.2	104.4	105.2	100.6	103.9	101.8	99.1	98.4	102.8	98.4	98.3	99.9	100.3
	04/4 ~ 05/3	102.6	104.2	105.2	105.0	101.8	102.2	103.4	-	-	-	-	-	-	-	-
店舗数 number of stores	02/4 ~ 03/3	8	8	9	9	9	11	-	12	12	12	12	12	13	-	-
	03/4 ~ 04/3	14	14	14	14	14	15	-	16	16	16	16	17	18	-	-
	04/4 ~ 05/3	18	18	18	18	18	18	-	-	-	-	-	-	-	-	-

②既存店 Exsiting Stores

		4月	5月	6月	7月	8月	9月	上期	10月	11月	12月	1月	2月	3月	下期	通期
		April	May	June	July	August	September	1 st half	October	November	December	January	February	March	2 nd half	total
売上高 sales	02/4 ~ 03/3	114.5	120.0	121.5	110.2	109.9	104.3	113.1	103.3	114.0	113.4	113.2	118.2	113.6	112.2	112.6
	03/4 ~ 04/3	117.8	106.8	106.9	112.5	109.3	103.5	109.2	109.8	103.9	103.1	101.7	103.2	85.6	100.7	103.7
	04/4 ~ 05/3	94.0	95.5	88.6	100.5	89.3	87.9	92.9	-	-	-	-	-	-	-	-
客数 number of customers	02/4 ~ 03/3	123.6	121.9	105.6	93.5	101.6	105.8	107.1	104.7	112.0	107.6	102.0	106.0	104.3	105.8	106.5
	03/4 ~ 04/3	106.8	99.7	101.0	106.5	102.4	102.5	103.3	103.8	100.2	101.6	95.9	101.6	85.1	97.6	99.9
	04/4 ~ 05/3	91.0	90.0	83.1	95.3	86.4	86.0	89.0	-	-	-	-	-	-	-	-
客単価 Ave. spending per customer	02/4 ~ 03/3	92.6	98.5	115.1	117.8	108.2	98.6	105.6	98.7	101.8	105.5	111.0	111.5	108.9	106.1	105.8
	03/4 ~ 04/3	110.2	107.1	105.8	105.6	106.7	101.0	105.8	105.7	103.7	101.4	106.0	101.5	100.5	103.2	103.8
	04/4 ~ 05/3	103.2	106.1	106.6	105.4	103.4	102.2	104.4	-	-	-	-	-	-	-	-
店舗数 number of stores	02/4 ~ 03/3	5	5	5	5	5	5	-	5	5	5	5	5	5	-	-
	03/4 ~ 04/3	7	8	8	9	9	9	-	11	12	12	12	12	12	-	-
	04/4 ~ 05/3	13	14	14	13	12	12	-	-	-	-	-	-	-	-	-

注) 店舗数は月末稼働店舗をカウントしております。

Note: "Number of stores" is the total number of stores opened at the end of every month.

(4) CHROME HEARTS

①小売全店 Retail

		4月	5月	6月	7月	8月	9月	上期	10月	11月	12月	1月	2月	3月	下期	通期
		April	May	June	July	August	September	1 st half	October	November	December	January	February	March	2 nd half	total
売上高 sales	02/4 ~ 03/3	103.6	106.2	108.2	96.7	105.8	91.4	102.0	92.5	84.5	101.3	114.1	99.8	109.6	100.1	101.0
	03/4 ~ 04/3	88.5	89.1	103.2	121.0	98.9	104.5	100.3	89.5	112.1	101.1	99.9	128.4	91.7	102.9	101.7
	04/4 ~ 05/3	118.0	113.7	104.0	118.4	113.4	126.4	115.5	—	—	—	—	—	—	—	—
客数 number of customers	02/4 ~ 03/3	104.9	107.7	110.1	91.1	96.8	89.9	99.9	104.0	92.3	97.7	100.8	103.8	107.5	100.6	100.3
	03/4 ~ 04/3	95.7	97.2	113.7	125.7	110.1	116.3	109.1	107.5	130.5	115.4	124.4	130.1	92.2	115.7	112.5
	04/4 ~ 05/3	111.6	118.3	114.8	125.2	128.0	134.9	122.1	—	—	—	—	—	—	—	—
客単価 Ave. spending per customer	02/4 ~ 03/3	98.8	98.6	98.3	106.2	109.4	101.7	102.1	89.0	91.5	103.7	113.2	96.1	101.9	99.5	100.7
	03/4 ~ 04/3	92.5	91.7	90.8	96.3	89.8	89.9	92.0	83.3	85.8	87.6	80.3	98.7	99.4	89.0	90.4
	04/4 ~ 05/3	105.7	96.0	90.6	94.6	88.7	93.7	94.6	—	—	—	—	—	—	—	—
店舗数 number of stores	02/4 ~ 03/3	2	2	2	2	2	2	—	2	2	2	2	2	2	—	—
	03/4 ~ 04/3	2	2	2	2	2	2	-	2	2	2	2	2	2	-	-
	04/4 ~ 05/3	3	3	3	3	3	3	-	—	—	—	—	—	—	—	—

②既存店 Exsiting Stores

		4月	5月	6月	7月	8月	9月	上期	10月	11月	12月	1月	2月	3月	下期	通期
		April	May	June	July	August	September	1 st half	October	November	December	January	February	March	2 nd half	total
売上高 sales	02/4 ~ 03/3	103.6	106.2	108.2	96.7	105.8	91.4	102.0	92.5	84.5	101.3	114.1	99.8	109.6	100.1	101.0
	03/4 ~ 04/3	88.5	89.1	103.2	121.0	98.9	104.5	100.3	89.5	109.6	101.1	99.9	128.4	104.1	104.4	102.5
	04/4 ~ 05/3	127.1	113.7	104.0	118.4	113.4	126.4	116.6	—	—	—	—	—	—	—	—
客数 number of customers	02/4 ~ 03/3	104.9	107.7	110.1	91.1	96.8	89.9	99.9	104.0	92.3	97.7	100.8	103.8	107.5	100.6	100.3
	03/4 ~ 04/3	95.7	97.2	113.7	125.7	110.1	116.3	109.1	107.5	123.3	115.4	124.4	130.1	108.1	117.7	113.4
	04/4 ~ 05/3	122.5	118.3	114.8	125.2	128.0	134.9	123.8	—	—	—	—	—	—	—	—
客単価 Ave. spending per customer	02/4 ~ 03/3	98.8	98.6	98.3	106.2	109.4	101.7	102.1	89.0	91.5	103.7	113.2	96.1	101.9	99.5	100.7
	03/4 ~ 04/3	92.5	91.7	90.8	96.3	89.8	89.9	92.0	83.3	88.9	87.6	80.3	98.7	96.3	88.8	90.3
	04/4 ~ 05/3	103.8	96.0	90.6	94.6	88.7	93.7	94.1	—	—	—	—	—	—	—	—
店舗数 number of stores	02/4 ~ 03/3	2	2	2	2	2	2	—	2	2	2	2	2	2	—	—
	03/4 ~ 04/3	2	2	2	2	2	2	-	2	2	2	2	2	2	-	-
	04/4 ~ 05/3	2	3	3	3	3	3	-	—	—	—	—	—	—	—	—

注) 店舗数は月末稼働店舗をカウントしております。

Note: "Number of stores" is the total number of stores opened at the end of every month.

(5) S.B.U. and UA Labs

①小売全店 Retail

		4月	5月	6月	7月	8月	9月	上期	10月	11月	12月	1月	2月	3月	下期	通期
		April	May	June	July	August	September	1 st half	October	November	December	January	February	March	2 nd half	total
売上高	02/4 ~ 03/3	-	-	-	-	-	-	-	-	-	-	-	-	-	-	-
sales	03/4 ~ 04/3	212.3	215.5	194.2	212.1	198.5	197.5	204.4	200.8	183.4	193.0	200.6	191.6	151.3	185.0	192.7
	04/4 ~ 05/3	125.7	137.9	122.5	187.4	135.3	127.2	137.6	-	-	-	-	-	-	-	-
客数	02/4 ~ 03/3	-	-	-	-	-	-	-	-	-	-	-	-	-	-	-
number of customers	03/4 ~ 04/3	273.3	284.2	223.0	282.7	206.3	218.7	246.9	219.2	214.1	226.6	235.3	218.7	176.4	213.4	228.0
	04/4 ~ 05/3	118.5	128.1	118.9	163.1	131.7	117.4	130.5	-	-	-	-	-	-	-	-
客単価	02/4 ~ 03/3	-	-	-	-	-	-	-	-	-	-	-	-	-	-	-
Ave. spending per customer	03/4 ~ 04/3	<i>77.7</i>	<i>75.8</i>	<i>87.1</i>	<i>75.0</i>	<i>96.2</i>	<i>90.3</i>	<i>82.8</i>	<i>91.6</i>	<i>85.7</i>	<i>85.2</i>	<i>85.2</i>	<i>87.6</i>	<i>85.8</i>	<i>86.7</i>	<i>84.5</i>
	04/4 ~ 05/3	106.1	107.6	103.0	114.9	102.7	108.3	105.4	-	-	-	-	-	-	-	-
店舗数	02/4 ~ 03/3	-	-	-	-	-	-	-	-	-	-	-	-	-	-	-
number of stores	03/4 ~ 04/3	11	11	11	11	12	14	-	14	14	14	14	14	14	-	-
	04/4 ~ 05/3	14	14	14	14	15	15	-	-	-	-	-	-	-	-	-

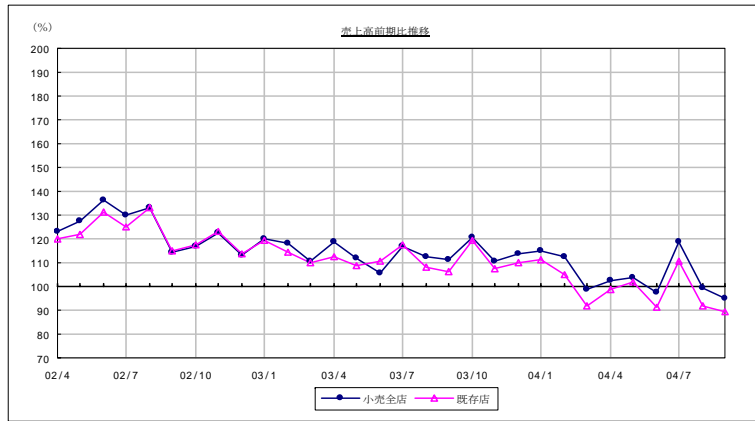
②既存店 Exsiting Stores

		4月	5月	6月	7月	8月	9月	上期	10月	11月	12月	1月	2月	3月	下期	通期
		April	May	June	July	August	September	1 st half	October	November	December	January	February	March	2 nd half	total
売上高	02/4 ~ 03/3	-	-	-	-	-	-	-	-	-	-	-	-	-	-	-
sales	03/4 ~ 04/3	132.7	128.5	140.2	120.2	111.3	108.4	124.5	115.3	106.9	117.9	111.7	110.8	101.8	110.3	116.5
	04/4 ~ 05/3	104.6	107.2	<i>90.9</i>	129.5	111.5	122.7	112.2	-	-	-	-	-	-	-	-
客数	02/4 ~ 03/3	-	-	-	-	-	-	-	-	-	-	-	-	-	-	-
number of customers	03/4 ~ 04/3	128.6	132.4	133.4	130.2	<i>96.1</i>	<i>95.5</i>	118.5	102.6	103.0	113.9	110.5	105.7	<i>95.3</i>	104.8	110.7
	04/4 ~ 05/3	<i>98.7</i>	105.2	<i>89.4</i>	120.9	106.6	115.2	106.9	-	-	-	-	-	-	-	-
客単価	02/4 ~ 03/3	-	-	-	-	-	-	-	-	-	-	-	-	-	-	-
Ave. spending per customer	03/4 ~ 04/3	103.2	<i>97.1</i>	105.1	<i>92.3</i>	115.9	113.5	105.1	112.4	103.8	103.4	101.0	104.8	106.9	105.3	105.3
	04/4 ~ 05/3	106.0	101.9	101.6	107.1	104.6	106.4	104.9	-	-	-	-	-	-	-	-
店舗数	02/4 ~ 03/3	-	-	-	-	-	-	-	-	-	-	-	-	-	-	-
number of stores	03/4 ~ 04/3	6	6	5	5	5	5	-	7	7	7	7	7	7	-	-
	04/4 ~ 05/3	9	10	9	9	10	12	-	-	-	-	-	-	-	-	-

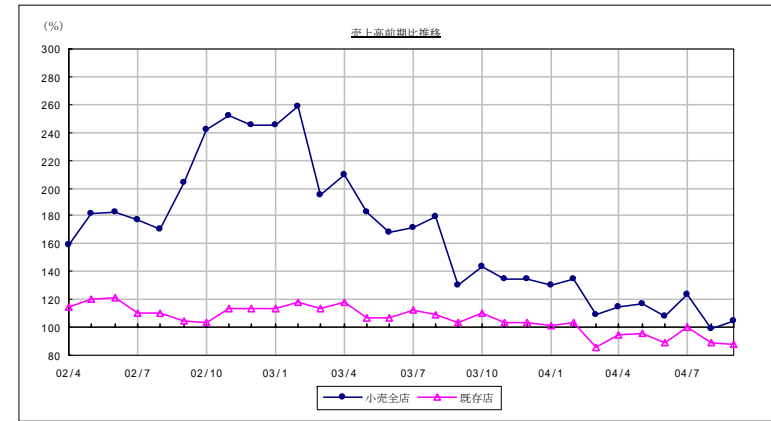
注) 店舗数は月末稼働店舗をカウントしております。

Note: "Number of stores" is the total number of stores opened at the end of every month.

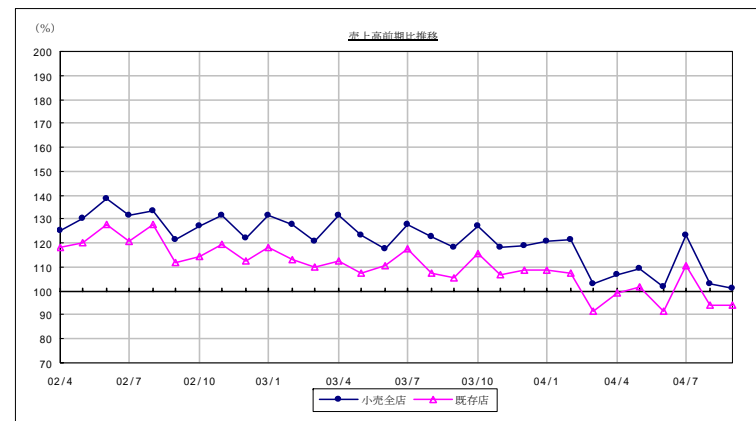
UNITED ARROWS



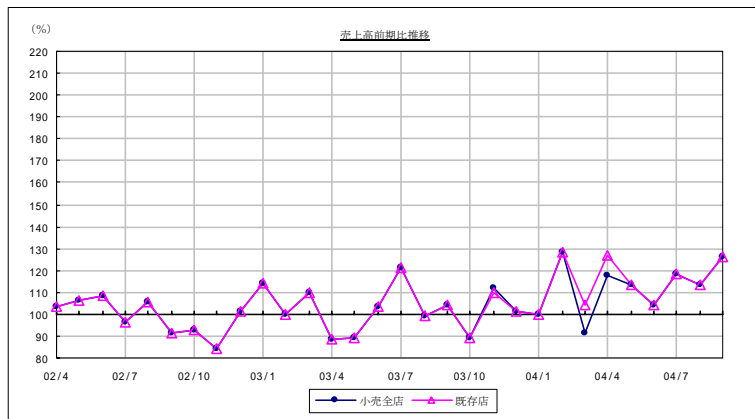
GREEN LABEL RELAXING



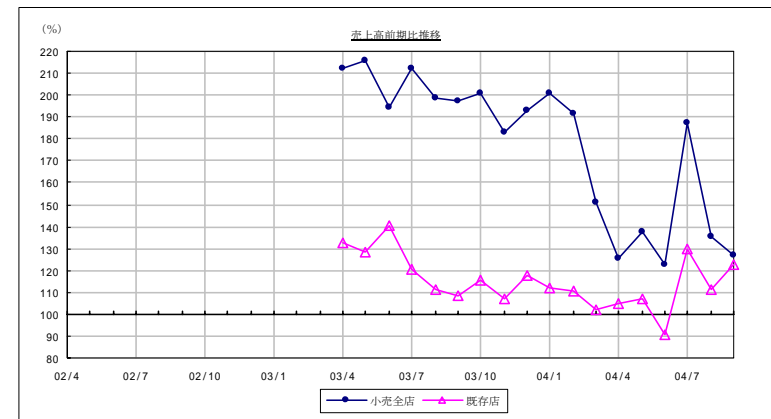
全業態 All Business Units



CHROME HEARTS



S.B.U. and UA Labs



III. 営業外収支の状況 Non-operating Income and Expenses

(単位：百万円/¥Millions)

	2002/4～2002/9 (半期)			2002/4～2003/3 (通期)			2003/4～2003/9 (半期)			2003/4～2004/3 (通期)			2004/4～2004/9 (半期)		
	金額	売上比	前期比	金額	売上比	前期比	金額	売上比	前期比	金額	売上比	前期比	金額	売上比	前期比
	amounts	%	YOY	amounts	%	YOY	amounts	%	YOY	amounts	%	YOY	amounts	%	YOY
受取利息および配当金 interest income and dividend income	0	0.0	2.7	0	0.0	3.4	0	0.0	38.6	0	0.0	37.2	0	0.0	11.8
商品貸出収入 product rental income	7	0.0	205.3	14	0.0	152.8	5	0.0	74.0	13	0.1	93.7	8	0.0	163.9
賃貸収入 rental income	32	0.2	66.8	60	0.2	75.3	35	0.2	108.8	93	0.2	153.5	59	0.3	168.0
その他 other non-operating income	24	0.2	129.0	37	0.1	219.0	28	0.2	116.6	50	0.1	133.4	18	0.1	62.6
営業外収益 non-operating income	65	0.4	78.7	113	0.3	93.2	69	0.4	107.5	157	0.4	138.7	86	0.4	124.0
支払利息 interest expense	—	—	—	3	0.0	12,833.1	3	0.0	-	11	0.0	294.2	5	0.0	141.1
為替差損 exchange losses	—	—	—	-	-	-	—	—	—	-	-	-	4	0.0	-
賃貸費用 rental expenses	28	0.2	74.5	56	0.2	83.7	32	0.2	113.2	84	0.2	149.0	53	0.3	163.0
その他 other non-operating expenses	5	0.0	46.1	90	0.2	110.6	3	0.0	65.8	32	0.1	36.0	7	0.0	208.5
営業外費用 non-operating expenses	34	0.2	67.8	150	0.4	82.7	39	0.2	116.1	128	0.3	85.0	70	0.3	176.0
営業外収支 non-operating income and expenses	30	0.2	95.9	△ 37	-	61.7	30	0.2	97.8	29	6.9	-	16	0.1	54.9

IV. 期末売場面積の推移 Change of Sales Floor Space

	2002/9			2003/3			2003/9			2004/3			2004/9		
	期末面積㎡	前期比	店舗数	期末面積㎡	前期比	店舗数	期末面積㎡	前期比	店舗数	期末面積㎡	前期比	店舗数	期末面積㎡	前期比	店舗数
	year end	YOY	number of stores	year end	YOY	number of stores	year end	YOY	number of stores	year end	YOY	number of stores	year end	YOY	number of stores
総売場面積 Total sales floor space	13,008.0	115.9	41	14,312.1	121.9	45	16,696.4	128.4	52	17,911.3	125.1	56	18,382.8	110.4	59
UNITED ARROWS	8,734.0	103.8	20	9,407.8	111.5	20	10,603.6	121.4	21	10,982.6	116.7	22	11,414.8	108.1	23
直営店 direct management stores	8,348.4	103.9	18	8,883.1	110.3	18	10,078.9	120.7	19	10,457.9	117.7	20	10,890.1	108.5	21
F C店 franchise stores	385.6	100.0	2	524.7	136.1	2	524.7	136.1	2	524.7	100.0	2	524.7	100.0	2
GREEN LABEL RELAXING	2,774.9	189.8	11	3,253.0	169.7	13	3,819.0	137.6	15	4,619.7	142.0	18	4,611.8	120.8	18
CHROME HEARTS	497.0	100.0	2	497.0	100.0	2	497.0	100.0	2	534.2	107.5	2	544.4	109.5	3
S.B.U.及びUAラボ S.B.U. and UA Labs	1,002.1	118.1	8	1,154.3	130.5	10	1,776.8	177.3	14	1,774.8	153.8	14	1,811.8	102.1	15
期末従業員数 (□内はアルバイト(人)) number of employees [number of part-time employees]	520 [428.6]	135.1	-	581 [469.9]	131.7	-	653 [627.9]	125.6	-	685 [666.0]	117.9	-	733 [742.7]	112.3	-

注) S.B.U.とは、Small Business Unit (ANOTHER EDITION及びTHE SOVEREIGN HOUSE)の略称です。

Note: S.B.U. means Small Business Unit (ANOTHER EDITION and THE SOVEREIGN HOUSE).

V. 設備投資の状況 Capital Expenditures

	(単位：百万円/¥Millions)				
	2002/4～2002/9(半期)	2002/4～2003/3(通期)	2003/4～2003/9(半期)	2003/4～2004/3(通期)	2004/4～2004/9(半期)
営業設備投資 operating facilities expenditures	438	762	1,148	1,402	388
その他 other capital expenditures	30	189	236	282	146
計 total capital expenditures	469	951	1,385	1,684	535
保証金 lease deposits	83	297	325	467	52

VI. 営業設備投資と出店・退店・増床 Operating Facilities Expenditures and New Stores (2004/4～2004/9)

		(単位：百万円/¥Millions)			
	店舗 shop	所在地 location	実施日 date	売場面積(m ²) area	投資額 expenditures
UNITED ARROWS	UA 立川 (新規出店) UA Tachikawa new store	東京都立川市曙町 ルミネ立川内 LUMINE Tachikawa, Akebono-cho, Tachikawa-shi, Tokyo	2004/9/23	432.2	96
GREEN LABEL RELAXING	GLR ルミネ新宿 (リニューアル) GLR Lumine Shinjuku renewal	東京都新宿区新宿 ルミネ新宿内 LUMINE Shinjuku, Shinjuku, Shinjuku-ku, Tokyo	2004/9/2	254.3	46
CHROME HEARTS	CH 原宿 (リニューアル) CH Harajuku renewal	東京都渋谷区神宮前 Jingumae, Shibuya-ku, Tokyo	2004/4/29	99.8	106
S.B.U.及びUAラボ S.B.U. and UA Labs	渋谷 時しらず (新規出店) SHIBUYA TOKISHIRAZU new store	東京都渋谷区神宮前 Jingumae, Shibuya-ku, Tokyo	2004/8/20	36.9	4
その他 others	既存店設備投資等 (備品等) capital expenditures on existing stores		-	-	134
退店 closed			-	-	-
合計 total			-	-	388

注) S.B.U.とは、Small Business Unit (ANOTHER EDITION及びTHE SOVEREIGN HOUSE) の略称です。

Note: S.B.U. means Small Business Unit (ANOTHER EDITION and THE SOVEREIGN HOUSE).

■Year in Review of UNITED ARROWS LTD. (2004/4 ~2004/9)

	2004/4	2004/5	2004/6	2004/7	2004/8	2004/9
UNITED ARROWS					○UA 渋谷店をUA 渋谷 明治通り店に改称 (8月1日)	○UA 立川店 オープン (9月23日)
green label relaxing						○GLR ルミネ新宿店 リニューアルオープン (9月2日)
CHROME HEARTS	○CHROME HEARTS HARAJUKU リニューアルオープン (4月29日)					
S.B.U.及びUAラボ S.B.U. and UA Labs					○渋谷 時しらず オープン (8月20日)	
その他/others		○UA株式1:2分割 (5月20日)	○関連会社「株式会社コンプリス」を設立 (6月1日) ○代表者の異動 代表取締役会長 重松 理 / 代表取締役社長 岩城 哲哉 (6月28日)			

	2004/10	2004/11	2004/12	2005/1	2005/2	2005/3
UNITED ARROWS						
green label relaxing						
CHROME HEARTS						
S.B.U.及びUAラボ S.B.U. and UA Labs						
その他/others						

注) S.B.U.とは、Small Business Unit (ANOTHER EDITION及びTHE SOVEREIGN HOUSE) の略称です。

Note: S.B.U. means Small Business Unit (ANOTHER EDITION and THE SOVEREIGN HOUSE).