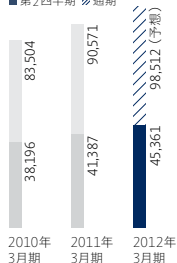


売上高

百万円

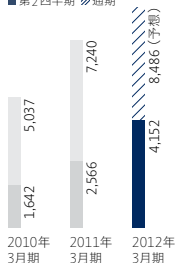
■ 第2四半期 // 通期



経常利益

百万円

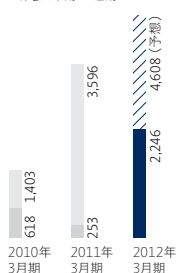
■ 第2四半期 // 通期



当期(四半期)純利益

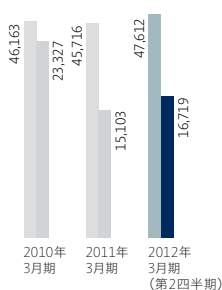
百万円

■ 第2四半期 // 通期



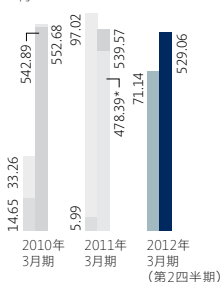
総資産/純資産

百万円



1株当たり当期(四半期)純利益/1株当たり純資産

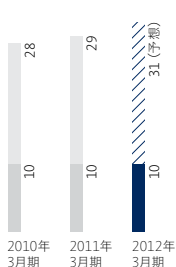
円



1株当たり配当金

円

■ 第2四半期 // 通期



* 2011年3月期下半期において、発行済株式総数の25%に当たる10,700,000株を自己株式として取得したことに伴う株主資本の減少により、2011年3月期の1株当たり純資産は同第2四半期より減少しました。