

## 財務ハイライト

株式会社ユニテッドアローズおよび連結子会社

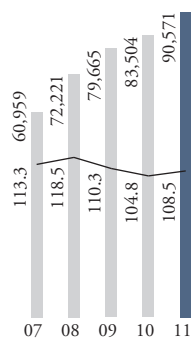
	百万円					千ドル	
3月31日に終了した1年間	2007	2008	2009	2010	2011	2011	
会計年度							
売上高	60,959	72,221	79,665	83,504	90,571	1,089,256	
営業利益	7,350	4,930	4,319	4,942	7,384	88,808	
経常利益	7,337	5,017	4,283	5,037	7,240	87,082	
当期純利益	3,511	3,800	1,274	1,403	3,596	43,258	
設備投資額	2,389	2,954	3,604	1,415	4,254	51,161	
減価償却費	642	883	1,258	1,209	1,363	16,394	
会計年度末							
総資産	38,132	43,362	46,821	46,163	45,716	549,804	
株主資本	17,648	22,768	22,987	23,335	15,102	181,629	
従業員(数)	1,166	2,361	2,781	2,783	2,792		
1株当たり情報(円)							
当期純利益(EPS)	84.98	90.59	30.19	33.26	97.02	1.16	
配当金(DPS)	10.00	25.00	25.00	28.00	29.00	0.34	
自己資本当期純利益率(ROE)(%)	21.8	18.8	5.6	6.1	18.7		
総資産経常利益率(ROA)(%)	20.0	12.3	9.5	10.8	15.8		

- 百万円未満は切り捨てとなります。また便宜上、2011年3月31日時点の為替レートUS1ドル=83.15円でドルに換算しています。

- 2011年3月期の設備投資額には、資産除去債務に関する会計基準適用開始による資産除去債務の変動額1,619百万円が含まれています。

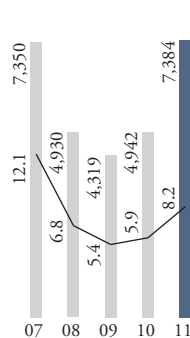
売上高／売上高伸び率

百万円／%



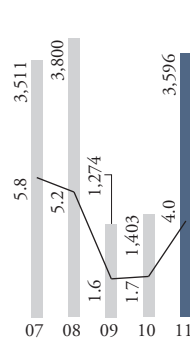
営業利益／  
売上高営業利益率

百万円／%



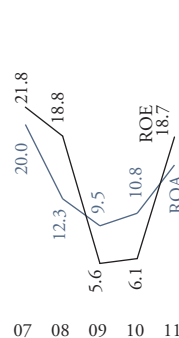
当期純利益／  
売上高当期純利益率

百万円／%



自己資本当期純利益率(ROE)／  
総資産経常利益率(ROA)

%



業態別売上高(単体)

2011年3月期  
百万円

ユニテッドアローズ	39,402	46.3%
グリーンレーベルリラクシング	16,384	19.3%
クロムハーツ	4,862	5.7%
S.B.U.およびUラボ	12,903	15.2%
その他	11,538	13.5%

品目別売上高(単体)

2011年3月期  
百万円

メンズ	27,814	32.7%
ウイメンズ	35,037	41.2%
シルバー&レザー	6,295	7.4%
雑貨等	4,405	5.2%
その他	11,538	13.5%