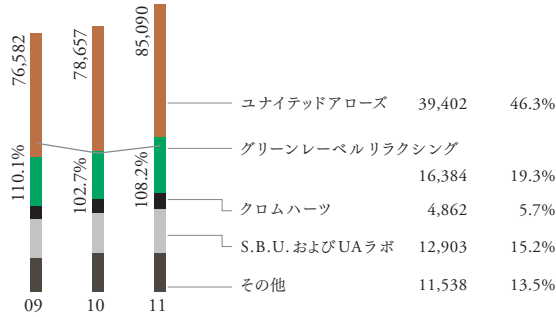


## 店舗関連データ

業態別・品目別売上高(単体)

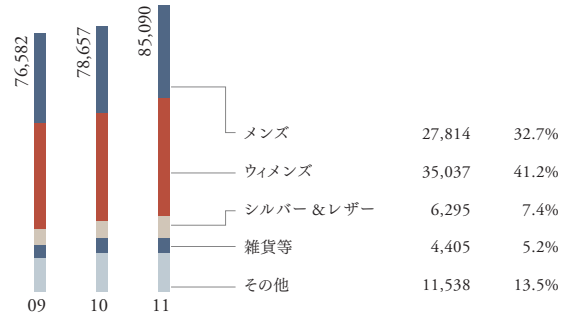
### 業態別売上高・前期比／構成比

全社  
百万円



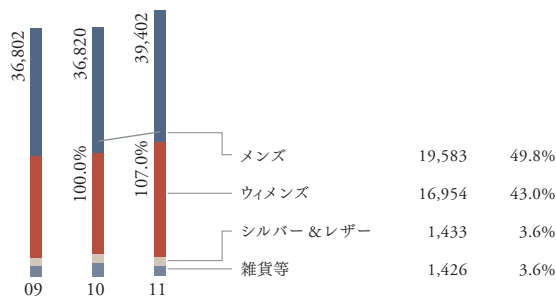
### 品目別売上高／構成比

全社  
百万円



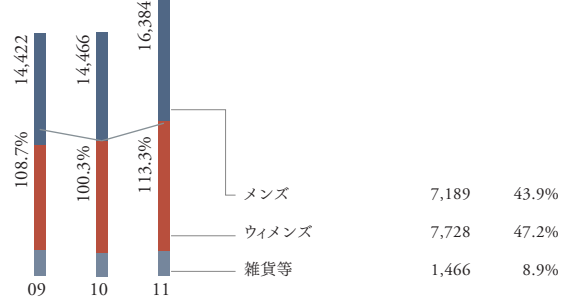
### ユナイテッドアローズ

百万円



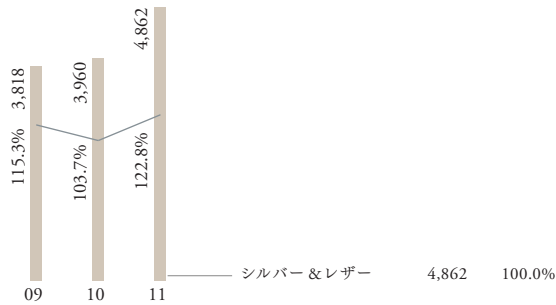
### グリーンレーベルリラクシング

百万円



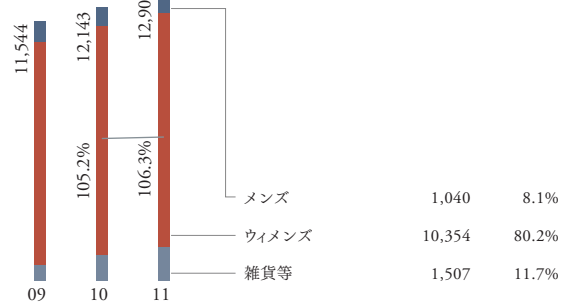
### クロムハーツ

百万円



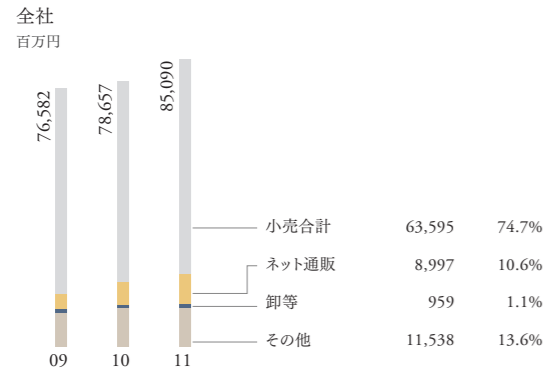
### S.B.U. およびUAラボ

百万円

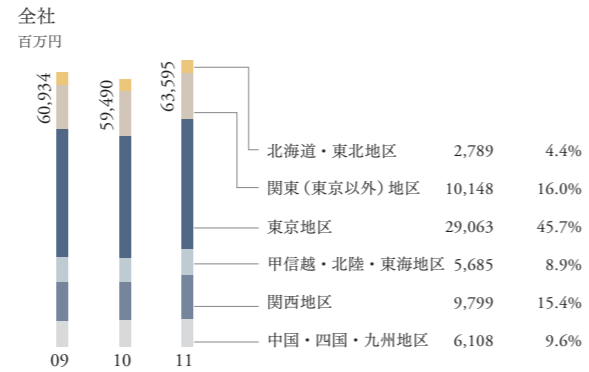


チャネル別・小売エリア別売上高

チャネル別売上高／構成比(単体)

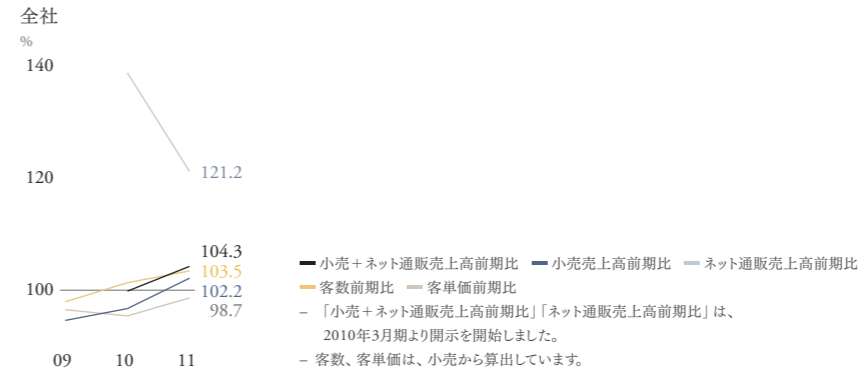


小売エリア別売上高／構成比(単体)



業態・店舗当たり情報(単体)

既存店売上・客数・客単価前期比推移

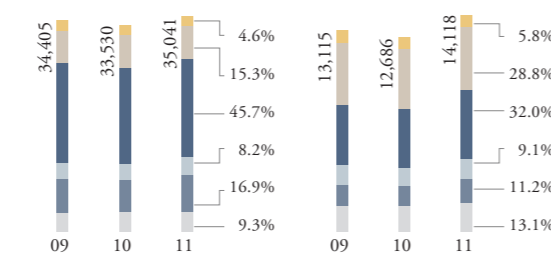
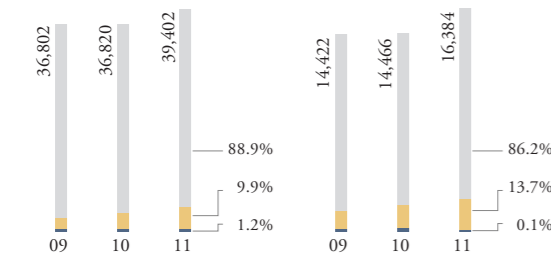


ユニテッドアローズ

グリーンレベルリラクシング

ユニテッドアローズ

グリーンレベルリラクシング

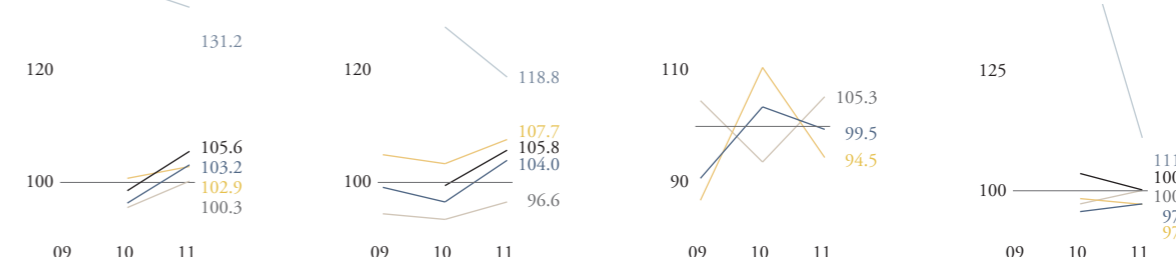


ユニテッドアローズ

グリーンレベルリラクシング

クロムハーツ

S.B.U. およびUAラボ

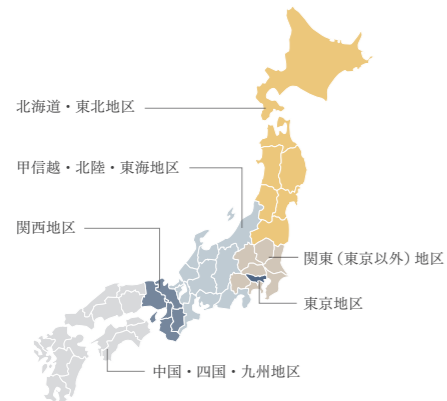
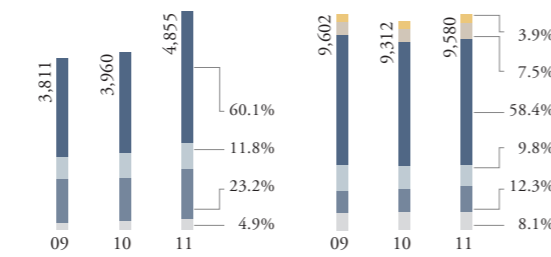
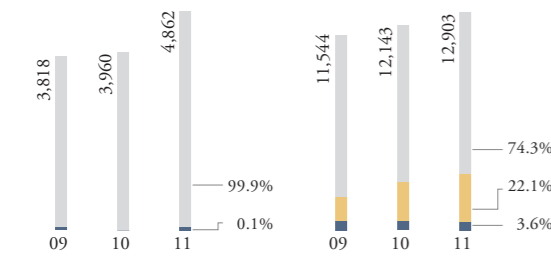


クロムハーツ

S.B.U. およびUAラボ

クロムハーツ

S.B.U. およびUAラボ

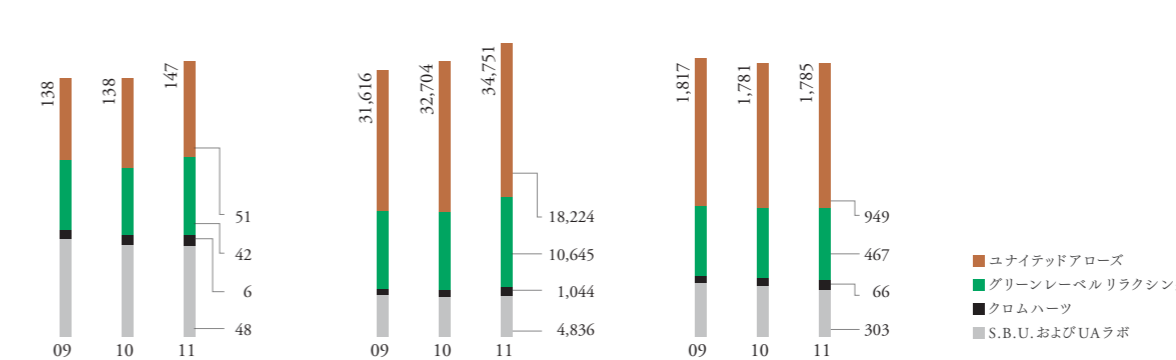


エリア別店舗数	09	10	11
ユニテッドアローズ総合店	2	1	4
ユニテッドアローズ	1	2	5
ビューティ&ユース ユニテッドアローズ	1	3	9
ユニテッドアローズ レーベル イメージストア			2
グリーンレベルリラクシング	2	13	12
クロムハーツ		3	1
S.B.U. およびUAラボ	3	5	22
アウトレット	3	6	1
(株)フィーゴ		5	1
(株)コーエン	4	6	6
合計	16	36	69

期末店舗数

平均売場面積

平均従業員数



1店舗当たりの平均年商／平均売場面積／平均従業員数

	ユニテッドアローズ総合店	ユニテッドアローズ	ビューティ&ユース ユニテッドアローズ	グリーンレベルリラクシング	クロムハーツ	S.B.U. およびUAラボ
平均年商(百万円)	1,460	650	440	340	810	200
平均売場面積(m²)	470	410	300	250	170	100
平均従業員数(人)	35	16	16	13	10	7