
DATABOOK

(平成14年4月1日～平成14年9月30日)
April 1st, 2002 ~ September 30th, 2002

株式会社ユナイテッドアローズ
UNITED ARROWS LTD.

<http://www.united-arrows.co.jp/>



UNITED ARROWS

- 目次 - CONTENTS

. 3年間の業績推移 Review of Financial Performance	2
. 売上概況 Outline of Sales	3
1. 店舗別売上高 (小売全店) Sales by Store (Retail)	3
2. 品目別売上高 Sales by Category of Merchandise	5
(1) 全社 Total	5
(2) 小売全店 (業態別:2002/4 ~ 2002/9) Retail (By Business Unit)	5
(3) 業態別 By Business Unit	6
3. 単位当たり売上高 (直営店) Efficiency of Sales (Direct management stores)	7
(1) 小売全店 Retail	7
(2) 業態別 By Business Units	7
4. 売上高・客数・客単価前期比推移 (%) Sales, Number of Customers, and Ave. Spending per Customer (Compared to the Same Month of Last Year)	8
(1) 全業態 All Business Units	8
小売全店 Retail	8
既存店 Existing Stores	8
(2) UNITED ARROWS	9
小売全店 Retail	9
既存店 Existing Stores	9
(3) GREEN LABEL RELAXING	10
小売全店 Retail	10
既存店 Existing Stores	10
(4) CHROME HEARTS	11
小売全店 Retail	11
既存店 Existing Stores	11
. 営業外収支の状況 Non-operating Income and Expenses	13
. 期末売場面積の推移 Change of Sales Floor Space	13
. 設備投資の状況 Capital Expenditures	14
. 営業設備投資と出店・退店・増床 Operating Facilities Expenditures and New Stores (2002/4 ~ 2002/9)	14
グラフ Graph	
- 業態別売上高前期比推移 Sales Compared to the Same Month of Last Year by Business Unit	12
- 株価・出来高推移 Stock Price and Transaction Volume Data	15

. 3年間の業績推移 Review of Financial Performance

(単位：百万円 / ¥Millions)

	2000/4 ~ 2000/9 (半期)			2000/4 ~ 2001/3 (通期)			2001/4 ~ 2001/9 (半期)			2001/4 ~ 2002/3 (通期)			2002/4 ~ 2002/9 (半期)		
	金額	売上比	前期比	金額	売上比	前期比	金額	売上比	前期比	金額	売上比	前期比	金額	売上比	前期比
	amounts	%	YOY	amounts	%	YOY	amounts	%	YOY	amounts	%	YOY	amounts	%	YOY
売上高 Sales	8,467	100.0	110.3	19,314	100.0	113.5	11,430	100.0	135.0	26,943	100.0	139.5	15,174	100.0	132.8
小売全店計 Retail total	7,988	94.3	111.9	18,084	93.6	113.7	10,791	94.4	135.1	25,400	94.3	140.4	13,964	92.0	129.4
UNITED ARROWS	6,600	77.9	103.4	14,646	75.8	106.0	8,353	73.1	126.6	19,882	73.8	135.7	10,487	69.1	125.5
GREEN LABEL RELAXING	555	6.5	984.4	1,437	7.4	284.5	1,049	9.2	188.8	2,437	9.1	169.6	1,893	12.5	180.5
CHROME HEARTS	606	7.2	-	1,461	7.6	330.8	1,006	8.8	166.1	2,151	8.0	147.2	1,026	6.7	102.0
UAラボ UA Labo	226	2.7	32.6	539	2.8	46.9	382	3.3	168.4	928	3.4	172.0	556	3.7	145.7
その他計 Others total	478	5.7	89.5	1,229	6.4	110.9	639	5.6	133.5	1,543	5.7	125.5	1,209	8.0	189.2
アウトレット Outlet	-	-	-	421	2.2	-	304	2.7	-	856	3.2	203.5	891	5.9	292.9
卸売 Wholesales	397	4.7	87.1	715	3.7	76.7	292	2.6	73.8	563	2.1	78.8	240	1.6	82.1
その他 Others	81	1.0	103.4	93	0.5	52.9	41	0.3	51.1	122	0.4	131.1	77	0.5	184.6
売上総利益 Gross profit	4,573	54.0	109.3	10,189	52.8	107.9	6,121	53.6	133.9	14,438	53.6	141.7	8,129	53.6	132.8
販売費及び一般管理費 Selling, general and administrative expenses	4,151	49.0	127.8	8,557	44.3	121.1	4,768	41.8	114.9	10,473	38.9	122.4	6,491	42.8	136.1
営業利益 Operating income	422	5.0	45.1	1,631	8.5	68.6	1,353	11.8	320.5	3,965	14.7	243.0	1,638	10.8	121.1
経常利益 Ordinary income	437	5.2	53.4	1,641	8.5	73.1	1,385	12.1	316.9	3,904	14.5	237.8	1,669	11.0	120.5
中間(当期)純利益 Net income	172	2.0	44.5	879	4.6	74.9	975	8.5	564.2	2,318	8.6	263.6	861	5.7	88.3
総資産 Total assets	14,787	-	110.6	15,053	-	108.1	17,802	-	120.4	19,644	-	130.5	20,003	-	112.4
資本金 Capital	3,030	-	100.0	3,030	-	100.0	3,030	-	100.0	3,030	-	100.0	3,030	-	100.0
株主資本 Total shareholders' equity	10,622	-	108.6	11,269	-	106.6	12,173	-	114.6	13,456	-	119.4	14,096	-	115.8
発行済株式総数(株) Number of shares issued(share)	11,925,000	-	-	11,925,000	-	-	11,925,000	-	-	11,925,000	-	-	11,925,000	-	-
設備投資額 Capital expenditures	658	7.8	167.7	1,111	5.8	30.6	185	1.6	28.2	484	1.8	43.6	469	3.1	252.7
減価償却費 Depreciation	151	1.8	187.7	337	1.7	154.0	177	1.5	117.0	363	1.3	107.8	179	1.2	101.5
営業活動によるキャッシュ・フロー Cash flows from operating activities	326	-	-	1,737	-	-	231	-	70.6	1,907	-	109.8	911	-	-
投資活動によるキャッシュ・フロー Cash flows from investing activities	658	-	-	1,904	-	-	866	-	-	839	-	-	612	-	-
財務活動によるキャッシュ・フロー Cash flows from financing activities	119	-	-	178	-	-	71	-	-	129	-	-	172	-	-
現金及び現金同等物期末残高 Cash and cash equivalents at the term-end	767	-	-	871	-	71.6	1,897	-	247.2	3,490	-	400.4	1,793	-	94.6

注) 「その他」の売上高には、催事販売、通販およびカフェの売上が含まれております。

Note: "Others" include the sales of outside shops, mail-order, and cafés.

. 売上概況 Outline of Sales

1. 店舗別売上高 (小売全店) Sales by Store (Retail)

(単位: 百万円 / ¥Millions)

		2000/4 ~ 2000/9 (半期)			2000/4 ~ 2001/3 (通期)			2001/4 ~ 2001/9 (半期)			2001/4 ~ 2002/3 (通期)			2002/4 ~ 2002/9 (半期)			備考 notes
		金額	構成比	前期比	金額	構成比	前期比	金額	構成比	前期比	金額	構成比	前期比	金額	構成比	前期比	
		amounts	%	YOY	amounts	%	YOY	amounts	%	YOY	amounts	%	YOY	amounts	%	YOY	
UA 原宿本店	UA Harajuku-Honnten	552	6.9	102.6	1,243	6.9	102.2	701	6.5	127.0	1,668	6.6	134.2	838	6.0	119.5	注) 1.(Note1.)
UA 渋谷	UA Shibuya	291	3.7	71.6	687	3.8	82.7	345	3.2	118.4	772	3.0	112.4	365	2.6	105.8	
UA 渋谷 公園通り	UA Shibuya Koen-dori	56	0.7	-	207	1.1	-	187	1.7	334.1	441	1.7	212.3	243	1.7	130.1	注) 2.(Note2.) 2000/7 open
UA 有楽町	UA Yurakucho	449	5.6	85.6	968	5.4	86.1	567	5.3	126.3	1,325	5.2	136.9	686	4.9	120.9	
UA 新宿	UA Shinjuku	573	7.2	86.6	1,261	7.0	88.1	734	6.8	128.1	1,659	6.5	131.6	819	5.9	111.6	
UA 池袋	UA Ikebukuro	488	6.1	-	1,089	6.0	1,003.1	645	6.0	132.0	1,577	6.2	144.8	904	6.5	140.2	2000/3 open
UA 二子玉川	UA Futako Tamagawa	186	2.3	75.2	361	2.0	73.5	162	1.5	87.1	389	1.5	107.9	204	1.5	125.8	
UA 柏	UA Kashiwa	232	2.9	101.7	476	2.6	83.5	272	2.5	117.5	632	2.5	132.8	333	2.4	122.2	
UA 横浜	UA Yokohama	686	8.6	94.1	1,487	8.2	96.1	860	8.0	125.3	1,966	7.8	132.2	1,008	7.2	117.3	
UA 神戸元町	UA Kobe Motomachi	329	4.1	88.8	721	4.0	89.3	384	3.6	116.8	915	3.6	126.9	447	3.2	116.4	
UA 神戸ハーバーランド	UA Kobe-Harbor Land	118	1.5	77.6	244	1.4	78.0	128	1.2	108.3	285	1.1	116.4	66	0.5	52.0	2002/7 close
UA 心齋橋	UA Shinsaibashi	704	8.8	126.8	1,520	8.4	126.7	693	6.4	98.4	1,655	6.5	108.8	803	5.8	115.9	注) 3.(Note3.)
UA 梅田	UA Umeda	279	3.5	84.7	615	3.4	90.1	333	3.1	119.2	788	3.1	128.0	575	4.1	172.7	
UA 京都	UA Kyoto	309	3.9	82.9	662	3.7	83.5	361	3.4	117.1	798	3.2	120.5	465	3.3	128.7	
UA 札幌	UA Sapporo	74	0.9	-	361	2.0	-	309	2.9	414.1	742	2.9	205.3	408	2.9	132.0	2000/8 open
UA 旭川	UA Asahikawa	73	0.9	76.2	142	0.8	71.7	84	0.8	115.7	200	0.8	140.6	111	0.8	131.4	
UA 新潟	UA Niigata	175	2.2	81.1	389	2.1	86.8	240	2.2	136.7	545	2.2	140.2	316	2.3	131.5	
UA 名古屋	UA Nagoya	312	3.9	97.1	726	4.0	110.3	453	4.2	145.1	1,091	4.3	150.3	531	3.8	117.2	
UA 広島	UA Hiroshima	-	-	-	-	-	-	72	0.7	-	587	2.3	-	450	3.2	620.8	2001/9 open
UA 福岡	UA Fukuoka	640	8.0	117.2	1,333	7.4	111.5	738	6.8	115.3	1,652	6.5	123.9	811	5.8	109.9	注) 4.(Note4.)
UA 大分	UA Oita	65	0.8	78.1	145	0.8	76.9	75	0.7	115.5	186	0.7	128.4	93	0.7	124.9	
UA ラボ	UA Labo	226	2.9	32.6	539	3.0	46.9	382	3.5	168.4	928	3.7	172.0	556	4.0	145.7	注) 5.(Note5.)
UNITED ARROWS total		6,827	85.4	96.4	15,186	84.0	101.5	8,735	81.0	128.0	20,810	81.9	137.0	11,044	79.1	126.4	

次ページへ ▶ to next page

(単位：百万円 / ¥Millions)

	2000/4 ~ 2000/9 (半期)			2000/4 ~ 2001/3 (通期)			2001/4 ~ 2001/9 (半期)			2001/4 ~ 2002/3 (通期)			2002/4 ~ 2002/9 (半期)			備考 notes
	金額	構成比	前期比	金額	構成比	前期比	金額	構成比	前期比	金額	構成比	前期比	金額	構成比	前期比	
▶ 前ページより from pre-page	amounts	%	YOY	amounts	%	YOY	amounts	%	YOY	amounts	%	YOY	amounts	%	YOY	
GLR 新宿 GLR Shinjuku	179	2.3	571.9	475	2.6	184.3	352	3.3	196.8	794	3.1	167.2	387	2.8	109.9	1999/9 open
GLR 町田 GLR Machida	113	1.4	612.5	290	1.6	152.9	219	2.0	193.2	507	2.0	174.5	260	1.9	118.7	1999/9 open
GLR 港北 GLR Kohoku	77	1.0	-	181	1.0	1,250.4	121	1.1	157.4	269	1.1	147.9	143	1.0	118.3	2000/3 open
GLR 船橋 GLR Funabashi	113	1.4	-	277	1.5	-	195	1.8	172.2	426	1.7	153.8	199	1.4	102.1	2000/4 open
GLR イクスピアリ GLR Ikspiari	72	0.9	-	212	1.2	-	160	1.5	221.6	353	1.4	166.2	195	1.4	121.8	2000/7 open
GLR 横浜 GLR Yokohama	-	-	-	-	-	-	-	-	-	38	0.1	-	140	1.0	-	2002/3 open
GLR 大宮 GLR Omiya	-	-	-	-	-	-	-	-	-	49	0.2	-	215	1.5	-	2002/3 open
GLR 梅田 GLR Umeda	-	-	-	-	-	-	-	-	-	-	-	-	168	1.2	-	2002/4 open
GLR 京都 GLR Kyoto	-	-	-	-	-	-	-	-	-	-	-	-	92	0.7	-	2002/6 open
GLR 丸の内 GLR Marunouchi	-	-	-	-	-	-	-	-	-	-	-	-	63	0.5	-	2002/9 open
GLR 博多 GLR Hakata	-	-	-	-	-	-	-	-	-	-	-	-	26	0.2	-	2002/9 open
GREEN LABEL RELAXING total	555	7.0	984.4	1,437	7.9	284.5	1,049	9.7	188.8	2,437	9.6	169.6	1,893	13.6	180.5	
CHROME HEARTS TOKYO	606	7.6	-	1,333	7.4	301.8	694	6.4	114.5	1,484	5.9	111.3	674	4.8	97.1	注6.(Note6.) 1999/12 open
CHROME HEARTS OSAKA	-	-	-	128	0.7	-	312	2.9	-	666	2.6	520.3	352	2.5	112.8	2001/1 open
CHROME HEARTS total	606	7.6	-	1,461	8.1	330.8	1,006	9.3	166.1	2,151	8.5	147.2	1,026	7.3	102.0	
小売全店合計 Retail total	7,988	100.0	111.9	18,084	100.0	113.7	10,791	100.0	135.1	25,400	100.0	140.4	13,964	100.0	129.4	

注) 1.U A 原宿本店の売上高には、別館であるUNITED ARROWS BLUE LABEL STOREおよびNONSECTの売上が含まれております。

2.U A 渋谷 公園通り店は、U A 渋谷店の「別館」として位置付けられる店舗でありましたが、平成14年4月より独立し、総合店舗として位置付けを変更いたしました。なお、売上高につきましては、両店舗ともに遡及算出し表記しております。

3.U A 心齋橋店の売上高には、別館であるU A 心齋橋 御堂筋店 (2000/2 open) の売上が含まれております。

4.U A 福岡店の売上高には、別館であるU A 福岡 アーキペラーゴ店 (2000/2 open) の売上が含まれております。

5.U A ラボの売上高には、「THE SOVEREIGN HOUSE」、「District UNITED ARROWS」、「Changes UNITED ARROWS」、「ANOTHER EDITION 原宿店」、「ANOTHER EDITION 京都店」、「時しらず」、「Odette é Odile UNITED ARROWS 新宿店」および「Odette é Odile UNITED ARROWS 名古屋店」の売上が含まれております。

6.CHROME HEARTS TOKYOの売上高には、別館であるCHROME HEARTS TOKYO ANNEXの売上が含まれております。

Note 1.Sales of UA Harajuku-Honnten include the sales of "UNITED ARROWS BLUE LABEL STORE"and "NONSECT" as UA Harajuku-Honnten annex.

2.Each sales of "UA Shibuya Koen-dori" (had been an annex of "UA Shibuya") and "UA Shibuya" is retroactively calculated after changing "UA Shibuya Koen-dori" to an independint store with full-line up products in April 2002.

3.Sales of UA Shinsaibashi include the sales of "UA Shinsaibashi-Midosuji" (annex opened in Feb.2000).

4.Sales of UA Fukuoka include the sales of "UA Fukuoka-Archipelago" (annex opened in Feb. 2000).

5.Sales of UA Labo include the sales of "THE SOVEREIGN HOUSE","District UNITED ARROWS","Changes UNITED ARROWS","ANOTHER EDITION Harajuku", "ANOTHER EDITION Kyoto", "Toki-Shirazu", "Odette é Odile UNITED ARROWS Shinjuku",and"Odette é Odile UNITED ARROWS Nagoya".

6.Sales of CHROME HEARTS TOKYO include the sales of "CHROME HEARTS TOKYO ANNEX".

2. 品目別売上高 Sales by Category of Merchandise

(1) 全社 Total

(単位：百万円 / ¥Millions)

	2000/4 ~ 2000/9 (半期)			2000/4 ~ 2001/3 (通期)			2001/4 ~ 2001/9 (半期)			2001/4 ~ 2002/3 (通期)			2002/4 ~ 2002/9 (半期)		
	金額 amounts	構成比 %	前期比 YOY	金額 amounts	構成比 %	前期比 YOY	金額 amounts	構成比 %	前期比 YOY	金額 amounts	構成比 %	前期比 YOY	金額 amounts	構成比 %	前期比 YOY
メンズ men's clothes	3,374	39.8	105.6	8,231	42.6	113.7	4,831	42.2	143.2	12,283	45.6	149.2	7,135	47.0	147.7
ウイメンズ women's clothes	3,340	39.4	119.1	7,344	38.0	118.3	4,535	39.7	135.8	10,227	38.0	139.3	5,879	38.8	129.6
シルバー&レザー silver & leather	1,141	13.5	107.3	2,593	13.4	114.1	1,468	12.8	128.7	3,135	11.6	120.9	1,435	9.5	97.8
雑貨等 miscellaneous	132	1.6	180.0	337	1.8	177.4	270	2.4	204.1	646	2.4	191.7	429	2.8	158.5
その他 others	478	5.7	89.5	807	4.2	72.9	324	2.9	67.8	650	2.4	80.5	294	1.9	90.6
総合計 total	8,467	100.0	110.3	19,314	100.0	113.5	11,430	100.0	135.0	26,943	100.0	139.5	15,174	100.0	132.8

注) 1.当中間会計期間より、メンズおよびウイメンズの商品区分を変更いたしました。なお、前事業年度以前につきましては、当中間会計期間の商品区分をベースに遡及算出しております。

2.「その他」の売上高には、卸売、催事販売およびカフェの売上が含まれております。

Note: 1.From this interim accounting period, categories of merchandise both in men's and women's were changed. As a result, the sales in last interim and last fiscal accounting period were retroactively calculated based on the category for this interim accounting period.

2. "Others" include the sales of wholesales, outside shops, and cafés.

(2) 小売全店 (業態別: 2002/4 ~ 2002/9) Retail (By Business Unit)

(単位：百万円 / ¥Millions)

	UNITED ARROWS			GREEN LABEL RELAXING			CHROME HEARTS			TOTAL		
	金額 amounts	構成比 %	前期比 YOY	金額 amounts	構成比 %	前期比 YOY	金額 amounts	構成比 %	前期比 YOY	金額 amounts	構成比 %	前期比 YOY
メンズ men's clothes	5,871	53.2	138.1	765	40.4	181.1	-	-	-	6,636	47.5	142.0
ウイメンズ women's clothes	4,607	41.7	118.2	869	46.0	177.6	-	-	-	5,477	39.2	124.9
シルバー&レザー silver & leather	409	3.7	88.6	-	-	-	1,026	100.0	102.0	1,435	10.3	97.8
雑貨等 miscellaneous	156	1.4	124.5	258	13.6	189.0	-	-	-	414	3.0	158.1
総合計 total	11,044	100.0	126.4	1,893	100.0	180.5	1,026	100.0	102.0	13,964	100.0	129.4

注) 1.当中間会計期間より、メンズおよびウイメンズの商品区分を変更いたしました。

2.「UNITED ARROWS」の売上高には、UA ラボの売上が含まれております。

Note: 1.From this interim accounting period, categories of merchandise both in men's and women's were changed.

2."UNITED ARROWS" include the sales of UA Labos.

(3) 業態別 By Business Unit

(単位：百万円/¥Millions)

UNITED ARROWS	2000/4～2000/9(半期)			2000/4～2001/3(通期)			2001/4～2001/9(半期)			2001/4～2002/3(通期)			2002/4～2002/9(半期)		
	金額 amounts	構成比 %	前期比 YOY	金額 amounts	構成比 %	前期比 YOY	金額 amounts	構成比 %	前期比 YOY	金額 amounts	構成比 %	前期比 YOY	金額 amounts	構成比 %	前期比 YOY
メンズ men's clothes	3,149	46.1	99.1	7,372	48.5	104.9	4,251	48.7	135.0	10,829	52.0	146.9	5,871	53.2	138.1
ウイメンズ women's clothes	3,071	45.0	110.7	6,508	42.9	109.1	3,896	44.6	126.9	8,700	41.8	133.7	4,607	41.7	118.2
シルバー&レザー silver & leather	535	7.9	50.3	1,131	7.5	61.8	461	5.3	86.3	983	4.7	86.9	409	3.7	88.6
雑貨等 miscellaneous	70	1.0	102.7	173	1.1	126.7	125	1.4	178.1	297	1.5	170.8	156	1.4	124.5
総合計 total	6,827	100.0	96.4	15,186	100.0	101.5	8,735	100.0	128.0	20,810	100.0	137.0	11,044	100.0	126.4

(単位：百万円/¥Millions)

GREEN LABEL RELAXING	2000/4～2000/9(半期)			2000/4～2001/3(通期)			2001/4～2001/9(半期)			2001/4～2002/3(通期)			2002/4～2002/9(半期)		
	金額 amounts	構成比 %	前期比 YOY	金額 amounts	構成比 %	前期比 YOY	金額 amounts	構成比 %	前期比 YOY	金額 amounts	構成比 %	前期比 YOY	金額 amounts	構成比 %	前期比 YOY
メンズ men's clothes	224	40.5	1,142.1	616	42.9	296.7	422	40.3	187.9	969	39.8	157.4	765	40.4	181.1
ウイメンズ women's clothes	268	48.3	847.8	663	46.2	271.3	489	46.7	182.3	1,133	46.5	170.9	869	46.0	177.6
シルバー&レザー silver & leather	-	-	-	-	-	-	-	-	-	-	-	-	-	-	-
雑貨等 miscellaneous	62	11.2	1,226.2	157	10.9	298.1	136	13.0	219.9	334	13.7	212.3	258	13.6	189.0
総合計 total	555	100.0	984.4	1,437	100.0	284.5	1,049	100.0	188.8	2,437	100.0	169.6	1,893	100.0	180.5

(単位：百万円/¥Millions)

CHROME HEARTS	2000/4～2000/9(半期)			2000/4～2001/3(通期)			2001/4～2001/9(半期)			2001/4～2002/3(通期)			2002/4～2002/9(半期)		
	金額 amounts	構成比 %	前期比 YOY	金額 amounts	構成比 %	前期比 YOY	金額 amounts	構成比 %	前期比 YOY	金額 amounts	構成比 %	前期比 YOY	金額 amounts	構成比 %	前期比 YOY
メンズ men's clothes	-	-	-	-	-	-	-	-	-	-	-	-	-	-	-
ウイメンズ women's clothes	-	-	-	-	-	-	-	-	-	-	-	-	-	-	-
シルバー&レザー silver & leather	606	100.0	-	1,461	100.0	330.8	1,006	100.0	166.1	2,151	100.0	147.2	1,026	100.0	102.0
雑貨等 miscellaneous	-	-	-	-	-	-	-	-	-	-	-	-	-	-	-
総合計 total	606	100.0	-	1,461	100.0	330.8	1,006	100.0	166.1	2,151	100.0	147.2	1,026	100.0	102.0

注) 1.当中間会計期間より、メンズおよびウイメンズの商品区分を変更いたしました。なお、前事業年度以前につきましては、当中間会計期間の商品区分をベースに遡及算出しております。

2.「UNITED ARROWS」の売上高には、UA ラボの売上が含まれております。

Note: 1.From this interim accounting period, categories of merchandise both in men's and women's were changed. As a result, the sales in last interim and last fiscal accounting period were retroactively calculated based on the category for this interim accounting period.

2."UNITED ARROWS" include the sales of UA Labos.

3. 単位当たり売上高（直営店） Efficiency of Sales（Direct management stores）

（1）小売全店 Retail

	2000/4～2000/9(半期)	2000/4～2001/3(通期)	2001/4～2001/9(半期)	2001/4～2002/3(通期)	2002/4～2002/9(通期)
直営店売上高 sales by direct management stores	7,850,438 千円 (thousands)	17,797,637 千円 (thousands)	10,631,512 千円 (thousands)	25,013,780 千円 (thousands)	13,759,341 千円 (thousands)
1㎡当たり売上高 平均売場面積 sales per 1㎡ sales space (average)	9,119 ㎡	9,526 ㎡	10,266 ㎡	10,600 ㎡	12,010 ㎡
1㎡当たり売上高 sales per 1㎡	860 千円 (thousands)	1,868 千円 (thousands)	1,035 千円 (thousands)	2,359 千円 (thousands)	1,145 千円 (thousands)
月平均 Ave. sales per month for every 1㎡	143 千円 (thousands)	155 千円 (thousands)	172 千円 (thousands)	196 千円 (thousands)	190 千円 (thousands)
1人当たり売上高 平均従業員数 sales per employee number of employees (average)	617 人	593 人	571 人	596 人	715 人
1人当たり売上高 sales per employee	12,715 千円 (thousands)	29,995 千円 (thousands)	18,620 千円 (thousands)	41,957 千円 (thousands)	19,254 千円 (thousands)
月平均 Ave. sales per month for every employee	2,119 千円 (thousands)	2,499 千円 (thousands)	3,103 千円 (thousands)	3,496 千円 (thousands)	3,209 千円 (thousands)

注) 1.売場面積、従業員数の計算基準は期中平均によっております。

2.従業員数にはアルバイト（1人1日8時間換算）を含みます。（2003年3月期中間期平均従業員数の内訳 正社員348名、アルバイト367名）

Notes: 1.Sales space and number of employees are calculated in an average of the term.

2.Number of employees includes 348 regular employees and 367 part-time employees.

(Number of part-time employees is converted into regular working hours per day.)

（2）業態別 By Business Unit

	UNITED ARROWS	GREEN LABEL RELAXING	CHROME HEARTS
直営店売上高 sales by direct management stores	10,838,974 千円 (thousands)	1,893,680 千円 (thousands)	1,026,687 千円 (thousands)
1㎡当たり売上高 平均売場面積 sales per 1㎡ sales space (average)	9,202 ㎡	2,311 ㎡	497 ㎡
1㎡当たり売上高 sales per 1㎡	1,177 千円 (thousands)	819 千円 (thousands)	2,065 千円 (thousands)
月平均 Ave. sales per month for every 1㎡	196 千円 (thousands)	136 千円 (thousands)	344 千円 (thousands)
1人当たり売上高 平均従業員数 sales per employee number of employees (average)	528 人	161 人	26 人
1人当たり売上高 sales per employee	20,521 千円 (thousands)	11,776 千円 (thousands)	40,052 千円 (thousands)
月平均 Ave. sales per month for every employee	3,420 千円 (thousands)	1,962 千円 (thousands)	6,675 千円 (thousands)

注) 1.「UNITED ARROWS」には、UA ラボを含みます。

2.従業員数にはアルバイト（1人1日8時間換算）を含みます。（UNITED ARROWS:正社員293名、アルバイト235名、GREEN LABEL RELAXING:正社員39名、アルバイト122名、CHROME HEARTS:正社員16名、アルバイト10名）

Notes: 1."UNITED ARROWS"include the sales of UA Labos.

2.Breakdown of number of employees: UNITED ARROWS; 293 regular employees and 235 part-time employees, GREEN LABEL RELAXING; 39 regular employees and 122 part-time employees, CHROME HEARTS; 16 regular employees and 10 part-time employees.

4. 売上高・客数・客単価前期比推移(%) Sales, Number of Customers, and Ave. Spending per Customer (Compared to the Same Month of Last Year)

(1) 全業態 All Business Units

小売全店 Retail

		4月	5月	6月	7月	8月	9月	上期	10月	11月	12月	1月	2月	3月	下期	通期
		April	May	June	July	August	September	1 st half	October	November	December	January	February	March	2 nd half	total
売上高 sales	99/4~00/3	150.4	147.3	125.1	125.5	102.6	120.3	128.3	120.6	102.7	111.4	114.0	125.1	108.9	112.9	119.3
	00/4~01/3	110.4	114.8	115.9	114.4	108.4	108.1	111.9	102.1	120.4	117.2	119.0	122.8	113.9	115.1	113.7
	01/4~02/3	117.7	124.3	152.8	126.2	140.6	156.6	135.1	141.9	144.2	145.4	157.3	127.6	147.8	144.7	140.4
	02/4~03/3	125.0	130.2	138.5	131.7	133.3	121.3	129.4	-	-	-	-	-	-	-	-
客数 number of customers	99/4~00/3	154.5	152.8	128.4	128.0	116.8	138.7	136.7	135.3	114.2	121.7	122.4	125.0	107.0	120.1	127.9
	00/4~01/3	106.5	105.1	109.4	125.8	111.4	96.9	109.6	89.8	104.4	112.1	127.4	112.1	109.6	109.0	109.3
	01/4~02/3	117.5	122.4	169.1	131.3	150.0	168.8	140.0	149.4	157.7	158.2	148.1	147.9	163.1	154.3	147.1
	02/4~03/3	135.6	141.5	145.7	136.3	146.1	133.5	139.4	-	-	-	-	-	-	-	-
客単価 Ave. spending per customer	99/4~00/3	97.3	96.4	97.5	98.1	87.8	86.7	93.8	89.2	89.9	91.5	93.2	100.1	101.8	94.0	93.3
	00/4~01/3	103.7	109.3	106.0	90.9	97.3	111.6	102.1	113.7	115.2	104.5	93.4	109.6	104.0	105.7	104.0
	01/4~02/3	100.1	101.6	90.4	96.1	93.8	92.7	96.5	95.0	91.4	91.9	106.2	86.3	90.6	93.8	95.5
	02/4~03/3	92.2	92.0	95.1	96.7	91.2	90.9	92.8	-	-	-	-	-	-	-	-
店舗数 number of stores	99/4~00/3	22	22	22	22	22	24	-	24	24	24	24	23	25	-	-
	00/4~01/3	26	26	26	26	27	28	-	28	28	28	29	31	31	-	-
	01/4~02/3	30	30	30	30	30	32	-	32	32	32	32	33	35	-	-
	02/4~03/3	37	37	38	37	37	41	-	-	-	-	-	-	-	-	-

既存店 Exsiting Stores

		4月	5月	6月	7月	8月	9月	上期	10月	11月	12月	1月	2月	3月	下期	通期
		April	May	June	July	August	September	1 st half	October	November	December	January	February	March	2 nd half	total
売上高 sales	99/4~00/3	116.5	113.4	97.9	100.6	82.8	90.6	100.0	100.8	86.3	92.8	90.7	119.5	91.3	95.2	97.3
	00/4~01/3	92.8	93.8	98.6	95.5	86.9	90.0	92.9	86.2	103.3	104.0	101.8	96.1	104.2	99.3	96.5
	01/4~02/3	109.3	114.4	140.9	115.8	131.9	146.8	125.3	132.0	135.2	135.5	147.6	126.9	137.6	136.1	131.3
	02/4~03/3	117.9	119.9	127.9	120.6	127.4	111.6	120.2	-	-	-	-	-	-	-	-
客数 number of customers	99/4~00/3	111.8	110.9	92.9	96.5	88.4	94.9	99.5	106.5	89.4	96.0	93.2	116.6	87.2	96.7	98.0
	00/4~01/3	85.0	83.8	88.6	99.1	84.2	81.8	87.6	77.0	90.3	96.5	105.8	89.3	101.3	93.7	90.6
	01/4~02/3	112.1	116.3	160.7	124.9	146.6	160.5	133.7	140.4	149.4	150.1	139.8	147.2	148.5	145.7	139.6
	02/4~03/3	124.6	126.9	130.5	120.9	135.5	117.5	125.4	-	-	-	-	-	-	-	-
客単価 Ave. spending per customer	99/4~00/3	104.1	102.3	105.5	104.2	93.6	95.5	100.5	94.6	96.5	96.7	97.4	102.5	104.7	98.5	99.2
	00/4~01/3	109.2	111.8	111.2	96.4	103.2	110.1	106.1	111.9	114.4	107.8	96.2	107.6	102.8	106.0	106.5
	01/4~02/3	97.5	98.4	87.7	92.7	90.0	91.5	93.7	94.0	90.5	90.3	105.5	86.2	92.7	93.4	94.0
	02/4~03/3	94.6	94.5	98.0	99.7	94.0	95.1	95.9	-	-	-	-	-	-	-	-
店舗数 number of stores	99/4~00/3	18	18	18	19	20	18	-	19	19	18	18	18	19	-	-
	00/4~01/3	19	19	19	19	19	21	-	21	21	22	22	21	24	-	-
	01/4~02/3	24	24	24	25	26	27	-	27	27	27	27	29	30	-	-
	02/4~03/3	30	31	31	29	28	29	-	-	-	-	-	-	-	-	-

注) 店舗数は月末稼働店舗をカウントしております。

Note: "Number of stores" is the total number of stores opened at the end of every month.

(2) UNITED ARROWS

小売全店 Retail

		4月	5月	6月	7月	8月	9月	上期	10月	11月	12月	1月	2月	3月	下期	通期
		April	May	June	July	August	September	1 st half	October	November	December	January	February	March	2 nd half	total
売上高 sales	99/4 ~ 00/3	150.4	147.3	125.1	125.5	102.6	115.2	127.3	114.2	97.4	95.4	98.2	109.6	97.4	101.4	112.2
	00/4 ~ 01/3	96.8	98.5	100.0	96.5	89.8	95.9	96.4	91.7	108.7	113.0	113.9	109.2	104.6	106.1	101.5
	01/4 ~ 02/3	109.8	116.3	142.4	120.5	134.0	152.6	128.0	138.7	140.5	142.8	161.1	134.4	147.5	144.5	137.0
	02/4 ~ 03/3	123.3	127.2	136.5	129.8	133.1	114.4	126.4	-	-	-	-	-	-	-	-
客数 number of customers	99/4 ~ 00/3	154.5	152.8	128.4	128.0	116.8	128.7	135.2	124.8	104.5	109.8	107.8	113.3	96.9	108.8	121.2
	00/4 ~ 01/3	95.2	93.6	98.1	107.4	92.7	88.7	96.5	82.4	95.9	103.4	118.1	101.6	99.8	99.9	98.1
	01/4 ~ 02/3	108.8	114.0	152.1	124.3	144.9	164.5	131.4	145.5	154.9	156.3	149.0	149.2	157.4	152.2	141.5
	02/4 ~ 03/3	129.5	134.7	142.6	133.4	145.3	120.1	133.8	-	-	-	-	-	-	-	-
客単価 Ave. spending per customer	99/4 ~ 00/3	97.3	96.4	97.5	98.1	87.8	89.5	94.1	91.5	93.2	86.8	91.0	96.8	100.4	93.3	92.6
	00/4 ~ 01/3	101.7	105.2	101.9	89.9	96.9	108.1	99.8	111.2	113.3	109.3	96.5	107.5	104.8	106.2	103.4
	01/4 ~ 02/3	100.9	102.0	93.6	97.0	92.5	92.7	97.4	95.3	90.7	91.4	108.2	90.1	93.7	94.9	96.9
	02/4 ~ 03/3	95.2	94.5	95.7	97.3	91.6	95.2	94.5	-	-	-	-	-	-	-	-
店舗数 number of stores	99/4 ~ 00/3	22	22	22	22	22	21	-	21	21	20	20	20	21	-	-
	00/4 ~ 01/3	21	21	21	20	21	22	-	22	22	22	22	24	24	-	-
	01/4 ~ 02/3	23	23	23	23	23	25	-	25	25	25	25	26	26	-	-
	02/4 ~ 03/3	27	27	27	26	26	28	-	-	-	-	-	-	-	-	-

既存店 Exsiting Stores

		4月	5月	6月	7月	8月	9月	上期	10月	11月	12月	1月	2月	3月	下期	通期
		April	May	June	July	August	September	1 st half	October	November	December	January	February	March	2 nd half	total
売上高 sales	99/4 ~ 00/3	116.5	113.4	97.9	100.6	82.8	90.6	100.0	100.8	86.3	92.8	90.7	119.5	91.3	95.2	97.3
	00/4 ~ 01/3	92.8	93.8	98.6	95.5	86.9	88.6	92.7	85.2	102.4	101.9	100.8	91.2	100.5	97.0	95.0
	01/4 ~ 02/3	105.2	111.3	136.2	112.8	130.0	145.3	122.1	130.7	133.6	136.2	152.1	133.9	140.8	137.9	130.8
	02/4 ~ 03/3	119.9	121.6	131.0	124.7	133.4	114.7	123.4	-	-	-	-	-	-	-	-
客数 number of customers	99/4 ~ 00/3	111.8	110.9	92.9	96.5	88.4	94.9	99.5	106.5	89.4	96.0	93.2	116.6	87.2	96.7	98.0
	00/4 ~ 01/3	85.0	83.8	88.6	99.1	84.2	80.2	87.4	75.8	88.6	93.6	104.2	85.7	97.3	91.1	89.1
	01/4 ~ 02/3	106.4	111.2	147.9	117.4	141.9	155.5	126.7	135.6	145.8	148.0	139.4	148.5	149.6	144.3	135.3
	02/4 ~ 03/3	125.2	128.2	136.4	127.7	145.2	120.5	129.8	-	-	-	-	-	-	-	-
客単価 Ave. spending per customer	99/4 ~ 00/3	104.1	102.3	105.5	104.2	93.6	95.5	100.5	94.6	96.5	96.7	97.4	102.5	104.7	98.5	99.2
	00/4 ~ 01/3	109.2	111.8	111.2	96.4	103.2	110.5	106.0	112.5	115.5	108.8	96.7	106.4	103.2	106.5	106.5
	01/4 ~ 02/3	98.9	100.0	92.1	96.1	91.6	93.4	96.4	96.4	91.6	92.0	109.0	90.1	94.1	95.6	96.7
	02/4 ~ 03/3	95.8	94.9	96.1	97.7	91.8	95.2	95.0	-	-	-	-	-	-	-	-
店舗数 number of stores	99/4 ~ 00/3	18	18	18	19	20	18	-	19	19	18	18	18	19	-	-
	00/4 ~ 01/3	19	19	19	19	19	19	-	19	19	19	19	18	20	-	-
	01/4 ~ 02/3	19	19	19	19	20	21	-	21	21	21	21	22	23	-	-
	02/4 ~ 03/3	23	24	24	22	21	22	-	-	-	-	-	-	-	-	-

注) 店舗数は月末稼働店舗をカウントしております。

Note: "Number of stores" is the total number of stores opened at the end of every month.

(3) GREEN LABEL RELAXING

小売全店 Retail

		4月	5月	6月	7月	8月	9月	上期	10月	11月	12月	1月	2月	3月	下期	通期
		April	May	June	July	August	September	1 st half	October	November	December	January	February	March	2 nd half	total
売上高 sales	99/4 ~ 00/3	-	-	-	-	-	-	-	-	-	-	-	-	-	-	-
	00/4 ~ 01/3	-	-	-	-	-	213.2	984.4	178.1	194.3	190.9	189.4	222.7	216.9	196.5	284.5
	01/4 ~ 02/3	193.7	180.7	285.1	169.0	162.5	178.8	188.8	146.2	160.1	152.8	145.4	140.1	190.2	157.5	169.6
	02/4 ~ 03/3	159.4	181.2	182.2	177.7	170.6	204.5	180.5	-	-	-	-	-	-	-	-
客数 number of customers	99/4 ~ 00/3	-	-	-	-	-	-	-	-	-	-	-	-	-	-	-
	00/4 ~ 01/3	-	-	-	-	-	185.8	1,133.1	163.8	179.9	204.2	203.7	219.0	208.2	196.1	306.8
	01/4 ~ 02/3	192.9	191.3	339.6	172.2	174.0	193.2	199.4	172.0	173.0	165.8	143.3	147.7	197.7	166.5	180.8
	02/4 ~ 03/3	171.0	181.8	162.0	152.3	155.0	207.2	170.1	-	-	-	-	-	-	-	-
客単価 Ave. spending per customer	99/4 ~ 00/3	-	-	-	-	-	-	-	-	-	-	-	-	-	-	-
	00/4 ~ 01/3	-	-	-	-	-	114.8	86.9	108.7	108.0	93.5	93.0	101.7	104.2	100.2	92.7
	01/4 ~ 02/3	100.4	94.5	84.0	98.2	93.4	92.5	94.7	85.0	92.5	92.1	101.5	94.8	96.2	94.6	93.8
	02/4 ~ 03/3	93.2	99.7	112.5	116.7	110.1	98.7	106.1	-	-	-	-	-	-	-	-
店舗数 number of stores	99/4 ~ 00/3	-	-	-	-	-	3	-	3	3	3	3	2	3	-	-
	00/4 ~ 01/3	4	4	4	5	5	5	-	5	5	5	5	5	5	-	-
	01/4 ~ 02/3	5	5	5	5	5	5	-	5	5	5	5	5	7	-	-
	02/4 ~ 03/3	8	8	9	9	9	11	-	-	-	-	-	-	-	-	-

既存店 Exsiting Stores

		4月	5月	6月	7月	8月	9月	上期	10月	11月	12月	1月	2月	3月	下期	通期
		April	May	June	July	August	September	1 st half	October	November	December	January	February	March	2 nd half	total
売上高 sales	99/4 ~ 00/3	-	-	-	-	-	-	-	-	-	-	-	-	-	-	-
	00/4 ~ 01/3	-	-	-	-	-	124.5	124.5	105.1	120.9	112.1	110.2	124.5	146.6	120.0	120.5
	01/4 ~ 02/3	167.1	154.4	246.0	169.0	162.5	178.8	175.7	146.2	160.1	152.8	145.4	140.1	140.7	147.6	158.5
	02/4 ~ 03/3	114.5	120.0	121.5	110.2	109.9	104.3	113.1	-	-	-	-	-	-	-	-
客数 number of customers	99/4 ~ 00/3	-	-	-	-	-	-	-	-	-	-	-	-	-	-	-
	00/4 ~ 01/3	-	-	-	-	-	103.3	103.3	93.1	109.1	120.6	118.6	123.1	141.2	118.5	116.7
	01/4 ~ 02/3	163.6	159.6	292.7	172.2	174.0	193.2	185.4	172.0	173.0	165.8	143.3	147.7	146.2	156.2	169.0
	02/4 ~ 03/3	123.6	121.9	105.6	93.5	101.6	105.8	107.1	-	-	-	-	-	-	-	-
客単価 Ave. spending per customer	99/4 ~ 00/3	-	-	-	-	-	-	-	-	-	-	-	-	-	-	-
	00/4 ~ 01/3	-	-	-	-	-	120.5	120.5	112.9	110.8	93.0	92.9	101.2	103.9	101.3	103.2
	01/4 ~ 02/3	102.1	96.7	84.0	98.2	93.4	92.5	94.8	85.0	92.5	92.1	101.5	94.8	96.2	94.5	93.8
	02/4 ~ 03/3	92.6	98.5	115.1	117.8	108.2	98.6	105.6	-	-	-	-	-	-	-	-
店舗数 number of stores	99/4 ~ 00/3	-	-	-	-	-	-	-	-	-	-	-	-	-	-	-
	00/4 ~ 01/3	-	-	-	-	-	2	-	2	2	2	2	2	3	-	-
	01/4 ~ 02/3	4	4	4	5	5	5	-	5	5	5	5	5	5	-	-
	02/4 ~ 03/3	5	5	5	5	5	5	-	-	-	-	-	-	-	-	-

注) 店舗数は月末稼働店舗をカウントしております。

Note: "Number of stores" is the total number of stores opened at the end of every month.

(4) CHROME HEARTS

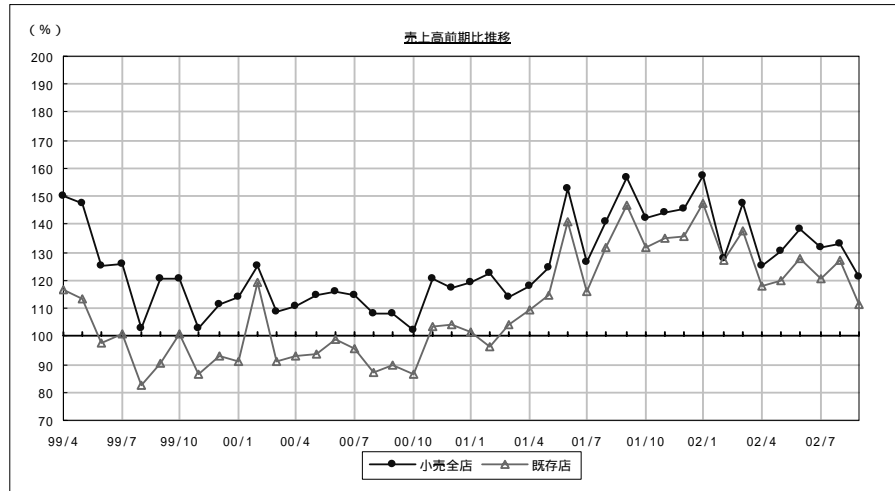
小売全店 Retail		4月	5月	6月	7月	8月	9月	上期	10月	11月	12月	1月	2月	3月	下期	通期
		April	May	June	July	August	September	1 st half	October	November	December	January	February	March	2 nd half	total
売上高 sales	99/4 ~ 00/3	-	-	-	-	-	-	-	-	-	-	-	-	-	-	-
	00/4 ~ 01/3	-	-	-	-	-	-	-	-	-	118.6	117.5	218.2	171.3	193.7	330.8
	01/4 ~ 02/3	156.6	165.5	174.5	144.6	181.3	179.9	166.1	182.5	175.0	161.9	131.3	<i>84.3</i>	103.5	133.8	147.2
	02/4 ~ 03/3	103.6	106.2	108.2	<i>96.7</i>	105.8	<i>91.4</i>	102.0	-	-	-	-	-	-	-	-
客数 number of customers	99/4 ~ 00/3	-	-	-	-	-	-	-	-	-	-	-	-	-	-	-
	00/4 ~ 01/3	-	-	-	-	-	-	-	-	-	138.5	125.0	180.6	173.8	199.3	349.6
	01/4 ~ 02/3	176.3	186.6	167.2	175.6	187.4	192.3	180.7	157.7	167.5	180.7	156.0	101.7	114.4	144.4	160.0
	02/4 ~ 03/3	104.9	107.7	110.1	<i>91.1</i>	<i>96.8</i>	<i>89.9</i>	<i>99.9</i>	-	-	-	-	-	-	-	-
客単価 Ave. spending per customer	99/4 ~ 00/3	-	-	-	-	-	-	-	-	-	-	-	-	-	-	-
	00/4 ~ 01/3	-	-	-	-	-	-	-	-	-	<i>85.6</i>	<i>94.0</i>	120.8	<i>98.6</i>	<i>97.2</i>	<i>94.6</i>
	01/4 ~ 02/3	<i>88.8</i>	<i>88.7</i>	104.4	<i>82.3</i>	<i>96.7</i>	<i>93.6</i>	<i>91.9</i>	115.7	104.5	<i>89.6</i>	<i>84.1</i>	<i>82.9</i>	<i>90.5</i>	<i>92.7</i>	<i>92.0</i>
	02/4 ~ 03/3	<i>98.8</i>	<i>98.6</i>	<i>98.3</i>	106.2	109.4	101.7	102.1	-	-	-	-	-	-	-	-
店舗数 number of stores	99/4 ~ 00/3	-	-	-	-	-	-	-	-	-	1	1	1	1	-	-
	00/4 ~ 01/3	1	1	1	1	1	1	-	1	1	1	2	2	2	-	-
	01/4 ~ 02/3	2	2	2	2	2	2	-	2	2	2	2	2	2	-	-
	02/4 ~ 03/3	2	2	2	2	2	2	-	-	-	-	-	-	-	-	-
既存店 Exsiting Stores		4月	5月	6月	7月	8月	9月	上期	10月	11月	12月	1月	2月	3月	下期	通期
		April	May	June	July	August	September	1 st half	October	November	December	January	February	March	2 nd half	total
売上高 sales	99/4 ~ 00/3	-	-	-	-	-	-	-	-	-	-	-	-	-	-	-
	00/4 ~ 01/3	-	-	-	-	-	-	-	-	-	118.6	105.9	132.4	124.7	119.6	119.6
	01/4 ~ 02/3	111.9	114.8	119.4	<i>96.5</i>	122.9	125.6	114.5	128.5	123.2	116.7	<i>96.4</i>	<i>84.3</i>	103.5	106.6	109.9
	02/4 ~ 03/3	103.6	106.2	108.2	<i>96.7</i>	105.8	<i>91.4</i>	102.0	-	-	-	-	-	-	-	-
客数 number of customers	99/4 ~ 00/3	-	-	-	-	-	-	-	-	-	-	-	-	-	-	-
	00/4 ~ 01/3	-	-	-	-	-	-	-	-	-	138.5	114.5	119.1	120.9	125.0	125.0
	01/4 ~ 02/3	123.4	129.0	112.4	118.3	127.1	131.3	123.4	105.1	114.3	122.6	110.2	101.7	114.4	112.2	117.1
	02/4 ~ 03/3	104.9	107.7	110.1	<i>91.1</i>	<i>96.8</i>	<i>89.9</i>	<i>99.9</i>	-	-	-	-	-	-	-	-
客単価 Ave. spending per customer	99/4 ~ 00/3	-	-	-	-	-	-	-	-	-	-	-	-	-	-	-
	00/4 ~ 01/3	-	-	-	-	-	-	-	-	-	<i>85.6</i>	<i>92.5</i>	111.1	103.2	<i>95.7</i>	<i>95.7</i>
	01/4 ~ 02/3	<i>90.7</i>	<i>89.0</i>	106.2	<i>81.6</i>	<i>96.7</i>	<i>95.7</i>	<i>92.8</i>	122.3	107.8	<i>95.2</i>	<i>87.5</i>	<i>82.9</i>	<i>90.5</i>	<i>95.0</i>	<i>93.9</i>
	02/4 ~ 03/3	<i>98.8</i>	<i>98.6</i>	<i>98.3</i>	106.2	109.4	101.7	102.1	-	-	-	-	-	-	-	-
店舗数 number of stores	99/4 ~ 00/3	-	-	-	-	-	-	-	-	-	-	-	-	-	-	-
	00/4 ~ 01/3	-	-	-	-	-	-	-	-	-	1	1	1	1	-	-
	01/4 ~ 02/3	1	1	1	1	1	1	-	1	1	1	1	2	2	-	-
	02/4 ~ 03/3	2	2	2	2	2	2	-	-	-	-	-	-	-	-	-

注) 店舗数は月末稼働店舗をカウントしております。

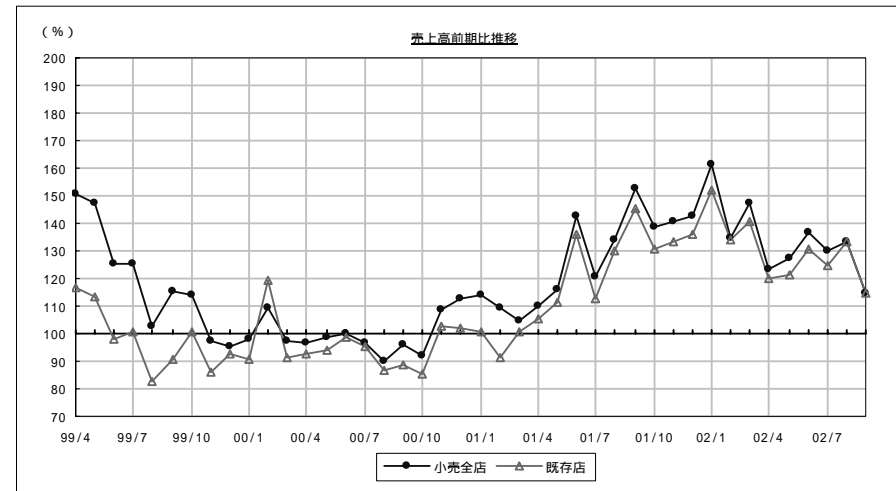
Note: "Number of stores" is the total number of stores opened at the end of every month.

業態別売上高前期比推移 Sales compared to the Same Month Last Year

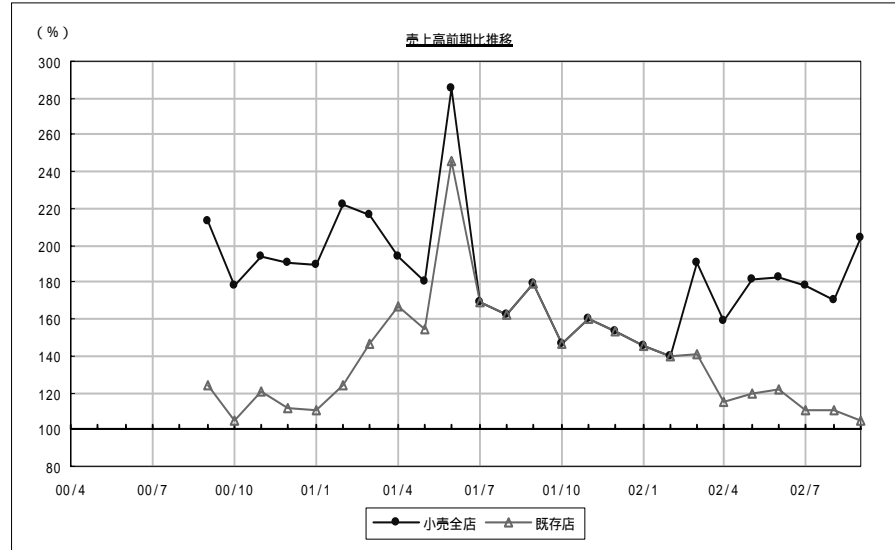
全業態 All Business Units



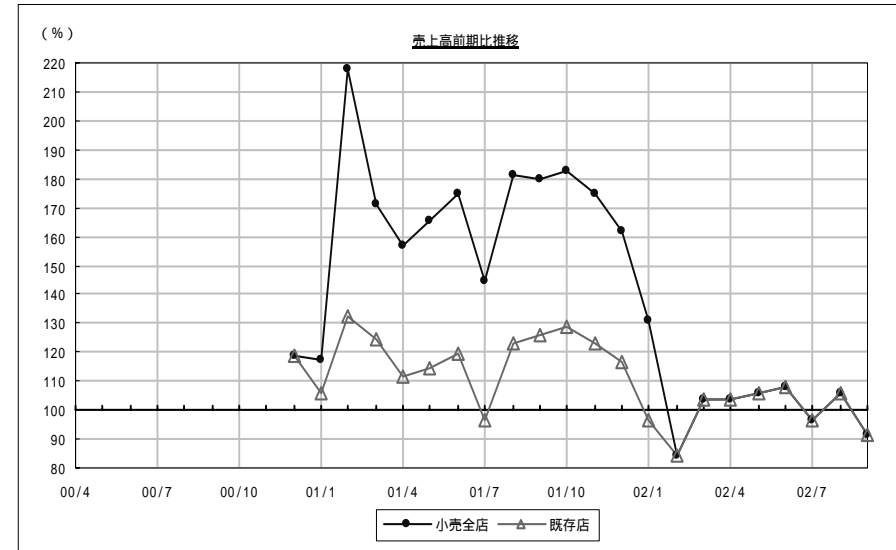
UNITED ARROWS



GREEN LABEL RELAXING



CHROME HEARTS



・営業外収支の状況 Non-operating Income and Expenses

(単位：百万円 / ¥Millions)

	2000/4 ~ 2000/9 (半期)			2000/4 ~ 2001/3 (通期)			2001/4 ~ 2001/9 (半期)			2001/4 ~ 2002/3 (通期)			2002/4 ~ 2002/9 (半期)		
	金額 amounts	売上比 %	前期比 YOY	金額 amounts	売上比 %	前期比 YOY	金額 amounts	売上比 %	前期比 YOY	金額 amounts	売上比 %	前期比 YOY	金額 amounts	売上比 %	前期比 YOY
受取利息および配当金 interest income and dividend income	11	0.1	315.1	14	0.1	174.3	10	0.1	94.2	14	0.1	95.5	0	0.0	2.7
商品貸出収入 product rental income	3	0.0	-	7	0.0	215.1	3	0.0	110.2	9	0.0	120.5	7	0.0	205.3
賃貸収入 rental income	24	0.3	87.0	56	0.3	90.7	48	0.4	200.0	80	0.3	143.2	32	0.2	66.8
受取賠償金 compensation received	3	0.1	-	4	0.0	28.7	-	-	-	-	-	-	-	-	-
その他 other non-operating income	6	0.1	31.6	15	0.1	111.2	19	0.2	283.7	17	0.1	112.0	24	0.2	370.3
営業外収益 non-operating income	49	0.6	94.0	99	0.5	95.8	82	0.7	165.4	121	0.5	123.1	65	0.4	78.7
支払利息 interest expense	0	0.0	11.0	2	0.0	67.9	0	0.0	8.7	0	0.0	1.4	-	-	-
為替差損 exchange losses	-	-	-	24	0.1	24.0	-	-	-	32	0.1	136.3	-	-	-
賃貸費用 rental expenses	20	0.2	78.6	44	0.2	86.6	38	0.3	192.1	67	0.3	151.0	28	0.2	74.5
寄付金 donation	-	-	-	-	-	-	-	-	-	53	0.2	-	-	-	-
その他 other non-operating expenses	14	0.2	10.3	17	0.1	22.4	11	0.1	81.1	28	0.1	157.9	5	0.0	46.1
営業外費用 non-operating expenses	35	0.4	20.6	88	0.4	37.8	50	0.4	144.2	182	0.7	205.0	34	0.2	67.8
営業外収支 non-operating income and expenses	14	0.2	-	10	0.1	-	31	0.3	215.5	60	-	-	30	0.2	95.9

・期末売場面積の推移 Change of Sales Floor Space

	2000/9			2001/3			2001/9			2002/3			2002/9		
	期末面積 ^{m²}	前期比	店舗数 number of stores	期末面積 ^{m²}	前期比	店舗数 number of stores	期末面積 ^{m²}	前期比	店舗数 number of stores	期末面積 ^{m²}	前期比	店舗数 number of stores	期末面積 ^{m²}	前期比	店舗数 number of stores
	year end	YOY		year end	YOY		year end	YOY		year end	YOY		year end	YOY	
総売場面積 Total sales floor space	10,273.4	146.3	28	10,471.5	118.2	31	11,224.7	109.3	32	11,737.4	112.1	35	13,018.1	116.0	41
UNITED ARROWS	8,187.7	141.2	19	7,817.2	107.6	19	8,417.3	102.8	20	8,438.9	108.0	20	8,744.1	103.9	20
直営店 direct management stores	7,802.1	144.1	17	7,431.6	108.0	17	8,031.7	102.9	18	8,053.3	108.4	18	8,358.5	104.1	18
F C店 franchise stores	385.6	100.0	2	385.6	100.0	2	385.6	100.0	2	385.6	100.0	2	385.6	100.0	2
GREEN LABEL RELAXING	1,358.7	197.1	5	1,358.7	169.8	5	1,462.2	107.6	5	1,916.8	141.1	7	2,774.9	189.8	11
CHROME HEARTS	313.4	-	1	497.0	158.6	2	497.0	158.6	2	497.0	100.0	2	497.0	100.0	2
UA ラボ UA Labo	413.6	77.4	3	798.6	165.6	5	848.2	205.1	5	884.7	110.8	6	1,002.1	118.1	8
期末従業員数 ([]内はアルバイト (人)) number of employees [number of part-time employees]	375 [374.1]	-	126.7	358 [352.0]	-	104.7	385 [333.9]	-	102.7	441 [351.1]	-	123.2	520 [428.6]	-	135.1

. 設備投資の状況 Capital Expenditures

(単位：百万円 / ¥Millions)

	2000/4 ~ 2000/9 (半期)	2000/4 ~ 2001/3 (通期)	2001/4 ~ 2001/9 (半期)	2001/4 ~ 2002/3 (通期)	2002/4 ~ 2002/9 (半期)
営業設備投資 operating facilities expenditures	456	849	162	400	438
その他 other capital expenditures	201	261	23	83	30
計 total capital expenditures	658	1,111	185	484	469
保証金 lease tenant rights	178	676	87	191	83

. 営業設備投資と出店・退店・増床 Operating Facilities Expenditures and New Stores (2002/4 ~ 2002/9)

(単位：百万円 / ¥Millions)

	店舗 shop	所在地 location	実施日 date	売場面積(m) space	投資額 expenditures	
UNITED ARROWS	UA 梅田 (移転増床) UA Umeda relocation and increased floor area	大阪府大阪市北区梅田 イーマ内 E-ma Umeda,Kita-ku,Osaka-shi,Osaka	2002/4/24	456.5	99	
	UA 横浜 (増床) UA Yokohama increased floor area	神奈川県横浜市西区高島 ルミネ横浜内 LUMINE YOKOHAMA Takashima,Nishi-ku,Yokohama-shi,Kanagawa	2002/8/31	538.5	30	
	UA 名古屋 (移転増床) UA Nagoya relocation and increased floor area	愛知県名古屋市中区栄 名古屋三越栄本店内 Nagoya Mitsukoshi Sakae Honntenn Sakae,Naka-ku,Nagoya-shi,Aichi	2002/9/13	384.3	7	
	GREEN LABEL RELAXING	GLR 梅田 (新規出店) GLR Umeda new store	大阪府大阪市北区梅田 ディアモール大阪内 DIAMOR OSAKA Umeda,Kita-ku,Osaka-shi,Osaka	2002/4/24	148.8	27
GLR 京都 (新規出店) GLR Kyoto new store		京都府京都市下京区四条河原町 四条河原町阪急内 SHIJO KAWARAMACHI HANKYU Shijo-Kawaramachi,Shimogyo-ku,Kyoto-shi,Kyoto	2002/6/6	255.5	39	
GLR 丸の内 (新規出店) GLR Marunouchi new store		東京都千代田区丸の内 丸の内ビルディング内 MARUNOUCHI BUILDING Marunouchi,Chiyoda-ku,Tokyo	2002/9/6	198.5	46	
GLR 博多 (新規出店) GLR Hakata new store		福岡県福岡市博多区博多駅中央街 博多井筒屋内 Hakata IZUTSUYA Hakataeki-Chuo-Gai,Hakata-ku,Fukuoka-shi,Fukuoka	2002/9/19	255.3	45	
UA ラボ UA Labo		Odette é Odile UNITED ARROWS 新宿 (新規出店) Odette é Odile UNITED ARROWS Shinjuku new store	東京都新宿区西新宿 ルミネ新宿 1 内 LUMINE SHINJUKU1 Nishi-Shinjuku,Shinjuku-ku,Tokyo	2002/9/6	71.9	10
		Odette é Odile UNITED ARROWS 名古屋 (新規出店) Odette é Odile UNITED ARROWS Nagoya new store	愛知県名古屋市中区栄 名古屋パルコ西館内 NAGOYA PARCO WEST Sakae,Naka-ku,Nagoya-shi,Aichi	2002/9/20	45.5	8
	その他 others	既存店投資等 (備品等) capital expenditures on existing stores	-	-	123	
退店 closed	UA 神戸ハーバーランド UA Kobe-Harbor Land	兵庫県神戸市中央区東川崎町 オーガスタプラザ内 OGASTA PLAZA Higashi-Kawasaki-Cho,Chuo-ku,Kobe-shi,Hyogo	2002/7/7	176.8	-	
合計 total			-	-	438	

株価・出来高推移 Stock Price and Transaction Volume Data (2000/4/1 ~ 2002/9/30)

